



PERATURAN BUPATI HULU SUNGAI TENGAH
NOMOR 20 TAHUN 2020

TENTANG

PERUBAHAN ATAS PERATURAN BUPATI HULU SUNGAI TENGAH NOMOR 5
TAHUN 2020 TENTANG TATA CARA PEMBAGIAN DAN PENETAPAN RINCIAN
DANA DESA SETIAP DESA DI KABUPATEN HULU SUNGAI TENGAH
TAHUN ANGGARAN 2020

DENGAN RAHMAT TUHAN YANG MAHA ESA

BUPATI HULU SUNGAI TENGAH,

- Menimbang : a. bahwa berdasarkan Pasal 16 ayat (1) Peraturan Menteri Keuangan Republik Indonesia Nomor 35/PMK.07/2020 tentang Pengelolaan Transfer ke Daerah dan Dana Desa Tahun Anggaran 2020 Dalam Rangka Penanganan Pandemi Corona Virus Disease 2019 (COVID-19) dan/atau Menghadapi Ancaman yang Membahayakan Perekonomian Nasional, menyebutkan "Berdasarkan pagu Dana Desa untuk masing-masing daerah Kabupaten/Kota sebagaimana dimaksud dalam Pasal 15 ayat (2), Bupati/Walikota melakukan penyesuaian perhitungan rincian Dana Desa setiap Desa;
- b. bahwa berdasarkan pertimbangan sebagaimana dimaksud dalam huruf a, perlu menetapkan Peraturan Bupati tentang Perubahan Atas Peraturan Bupati Hulu Sungai Tengah Nomor 5 Tahun 2020 tentang Tata Cara Pembagian dan Penetapan Rincian Dana Desa Setiap Desa di Kabupaten Hulu Sungai Tengah Tahun Anggaran 2020.
- Mengingat : 1. Undang-Undang Nomor 27 Tahun 1959 tentang Penetapan Undang-Undang Darurat Nomor 3 Tahun 1953 Tentang Pembentukan Daerah Tingkat II di Kalimantan sebagai Undang-Undang (Lembaran Negara Republik Indonesia Tahun 1959 Nomor 72, Tambahan Lembaran Negara Republik Indonesia Nomor 1820);

2. Undang-undang Nomor 6 Tahun 2014 tentang Desa (Lembaran Negara Republik Indonesia Tahun 2014 Nomor 7, Tambahan Lembaran Negara Republik Indonesia Nomor 5495);
3. Undang-Undang Nomor 23 Tahun 2014 tentang Pemerintahan Daerah (Lembaran Negara Republik Indonesia Tahun 2014 Nomor 244, Tambahan Lembaran Negara Republik Indonesia Nomor 5587), sebagaimana telah diubah beberapa kali, terakhir dengan Undang-Undang Nomor 9 Tahun 2015 tentang Perubahan Kedua Atas Undang-Undang Nomor 23 Tahun 2014 tentang Pemerintahan Daerah (Lembaran Negara Republik Indonesia Tahun 2015 Nomor 58, Tambahan Lembaran Negara Republik Indonesia Nomor 5679);
4. Undang-Undang Nomor 30 Tahun 2014 tentang Administrasi Pemerintahan (Lembaran Negara Republik Indonesia Tahun 2014 Nomor 292, Tambahan Lembaran Negara Republik Indonesia Nomor 5601);
5. Peraturan Pemerintah Nomor 43 Tahun 2014 tentang Peraturan Pelaksanaan Undang-Undang Nomor 6 Tahun 2014 tentang Desa (Lembaran Negara Republik Indonesia Tahun 2014 Nomor 123, Tambahan Lembaran Negara Republik Indonesia Nomor 5539) sebagaimana telah diubah beberapa kali, terakhir dengan Peraturan Pemerintah Nomor 11 Tahun 2019 tentang Perubahan Kedua atas Peraturan Pemerintah Nomor 43 Tahun 2014 tentang Peraturan Pelaksanaan Undang-Undang Nomor 6 Tahun 2014 tentang Desa (Lembaran Negara Republik Indonesia Tahun 2019 Nomor 41, Tambahan Lembaran Negara Republik Indonesia Nomor 6321);
6. Peraturan Pemerintah Nomor 60 Tahun 2014 tentang Dana Desa yang Bersumber dari Anggaran Pendapatan dan Belanja Negara (Lembaran Negara Republik Indonesia Tahun 2014 Nomor 168, Tambahan Lembaran Negara Republik Indonesia Nomor 5558) sebagaimana telah diubah beberapa kali terakhir dengan Peraturan Pemerintah Nomor 8 Tahun 2016 tentang Perubahan Kedua Atas Peraturan Pemerintah Nomor 60 Tahun 2014 tentang Dana Desa yang Bersumber dari Anggaran Pendapatan dan Belanja Negara (Lembaran Negara Republik Indonesia Tahun 2016 Nomor 57, Tambahan Lembaran Negara Republik Indonesia Nomor 5864);
7. Peraturan Pemerintah Nomor 12 Tahun 2017 tentang Pembinaan dan Pengawasan Penyelenggaraan Pemerintahan Daerah (Lembaran Negara Republik Indonesia Tahun 2017 Nomor 73, Tambahan Lembaran Negara Republik Indonesia Nomor 6041);

8. Peraturan Pemerintah Nomor 12 Tahun 2019 tentang Pengelolaan Keuangan Daerah (Lembaran Negara Republik Indonesia Tahun 2019 Nomor 42, Tambahan Lembaran Negara Republik Indonesia Nomor 6322);
9. Peraturan Presiden Nomor 54 Tahun 2020 tentang Perubahan Postur dan Rincian Anggaran Pendapatan dan Belanja Negara Tahun Anggaran 2020 (Berita Negara Republik Indonesia Tahun 2020 Nomor 94);
10. Peraturan Menteri Dalam Negeri Nomor 13 Tahun 2006 tentang Pedoman Pengelolaan Keuangan Daerah sebagaimana telah diubah beberapa kali terakhir dengan Peraturan Menteri Dalam Negeri Nomor 21 Tahun 2011 tentang Perubahan Kedua Atas Peraturan Menteri Dalam Negeri Nomor 13 Tahun 2006 tentang Pedoman Pengelolaan Keuangan Daerah;
11. Peraturan Menteri Keuangan Nomor 50/PMK.07/2017 tentang Pengelolaan Transfer ke Daerah dan Dana Desa (Berita Negara Republik Indonesia Tahun 2017 Nomor 537) sebagaimana telah diubah dengan Peraturan Menteri Keuangan Nomor 121/PMK.07/2018 (Berita Negara Republik Indonesia Tahun 2018 Nomor 1341);
12. Peraturan Menteri Dalam Negeri Nomor 20 Tahun 2018 tentang Pengelolaan Keuangan Desa (Berita Negara Republik Indonesia Tahun 2018 Nomor 611);
13. Peraturan Menteri Keuangan Nomor 193/PMK.07/2018 tentang Pengelolaan Dana Desa (Berita Negara Republik Indonesia Tahun 2018 Nomor 1838);
14. Peraturan Menteri Keuangan Nomor 35/PMK.07/2020 tentang Pengelolaan Transfer ke Daerah dan Dana Desa Tahun Anggaran 2020 Dalam Rangka Penanganan Pandemi Corona Virus Disease 2019 (COVID-19) dan/atau Menghadapi Ancaman yang Membahayakan Perekonomian Nasional (Berita Negara Republik Indonesia Tahun 2020 Nomor 384);
15. Peraturan Daerah Kabupaten Hulu Sungai Tengah Nomor 11 Tahun 2016 tentang Pembentukan dan Susunan Perangkat Daerah, sebagaimana telah diubah dengan Peraturan Daerah Kabupaten Hulu Sungai Tengah Nomor 3 Tahun 2020 tentang Perubahan Atas Peraturan Daerah Kabupaten Hulu Sungai Tengah Nomor 11 Tahun 2016 tentang Pembentukan dan Susunan Perangkat Daerah;
16. Peraturan Daerah Kabupaten Hulu Sungai Tengah Nomor 8 Tahun 2019 tentang Anggaran Pendapatan dan Belanja Daerah Tahun Anggaran 2020;

17. Peraturan Bupati Hulu Sungai Tengah Nomor 60 Tahun 2019 tentang Penjabaran Anggaran Pendapatan dan Belanja Daerah Tahun Anggaran 2020.

MEMUTUSKAN :

Menetapkan : PERATURAN BUPATI TENTANG PERUBAHAN ATAS PERATURAN BUPATI HULU SUNGAI TENGAH NOMOR 5 TAHUN 2020 TENTANG TATA CARA PEMBAGIAN DAN PENETAPAN RINCIAN DANA DESA SETIAP DESA DI KABUPATEN HULU SUNGAI TENGAH TAHUN ANGGARAN 2020

Pasal I

Beberapa ketentuan dalam Peraturan Bupati Hulu Sungai Tengah Nomor 5 Tahun 2020 tentang Tata Cara Pembagian dan Penetapan Rincian Dana Desa setiap Desa di Kabupaten Hulu Sungai Tengah Tahun Anggaran 2020 (Berita Daerah Kabupaten Hulu Sungai Tengah Tahun 2020 Nomor 05) diubah sebagai berikut:

1. Ketentuan Pasal 3 diubah, sehingga Pasal 3 berbunyi sebagai berikut:

Pasal 3

Alokasi dasar setiap Desa sebagaimana dimaksud dalam Pasal 2 ayat (2) huruf a, dihitung berdasarkan alokasi dasar per Kabupaten/Kota dibagi jumlah Desa sebagaimana telah ditetapkan dalam Lampiran Peraturan Menteri Keuangan Nomor 35/PMK.07/2020 tentang Pengelolaan Transfer ke Daerah dan Dana Desa Tahun Anggaran 2020 Dalam Rangka Penanganan Pandemi Corona Virus Disease 2019 (COVID-19) dan/atau Menghadapi Ancaman yang Membahayakan Perekonomian Nasional.

2. Ketentuan Lampiran Peraturan Bupati Hulu Sungai Tengah Nomor 5 Tahun 2020 tentang Tata Cara Pembagian dan Penetapan Rincian Dana Desa setiap Desa di Kabupaten Hulu Sungai Tengah Tahun Anggaran 2020 diubah sebagaimana tercantum dalam Lampiran Peraturan Bupati ini.

Pasal II

Peraturan Bupati ini mulai berlaku pada tanggal diundangkan.



Agar setiap orang mengetahuinya, memerintahkan pengundangan Peraturan Bupati ini dengan penempatannya dalam Berita Daerah Kabupaten Hulu Sungai Tengah.

Ditetapkan di Barabai
pada tanggal 24 April 2020


BUPATI HULU SUNGAI TENGAH,

A. CHAIRANSYAH

Diundangkan di Barabai
pada tanggal : 24 April 2020


SEKRETARIS DAERAH
KABUPATEN HULU SUNGAI TENGAH,

AKHMAD TAMZIL

BERITA DAERAH KABUPATEN HULU SUNGAI TENGAH TAHUN 2020
NOMOR 20

**RINCIAN DANA DESA PER DESA DI KABUPATEN HULU SUNGAI TENGAH
 TAHUN ANGGARAN 2020**

No.	Kecamatan	Nama Desa	Alokasi Dasar	Klasifikasi Desa IDM	Desil JPM	Alokasi Afirmasi	Skor Kinerja	Ranking Kinerja	Alokasi Kinerja	Alokasi Formula											Total Bobot	Alokasi Formula	Pagu Dana Desa per-Desa	
										Jumlah Penduduk			Jumlah Penduduk Miskin			Luas Wilayah			IKG					
										Jumlah Penduduk	Rasio Jumlah Penduduk	Bobot	Jumlah Penduduk Miskin	Rasio Jumlah Penduduk Miskin	Bobot	Luas Wilayah	Rasio Luas Wilayah	Bobot	Indeks Kesulitan Geografis	Rasio Indeks Kesulitan Geografis				Bobot
1	Haruyan	Pengambau Hilir Luar	651.999,000	Berkembang	2	-	53.3861	47	-	877	0.0039	0.0004	28	0.0019	0.0009	1.7709	0.0012	0.0002	40.1543	0.0066	0.0017	0.003166	66,944,000	718,943,000
2	Haruyan	Panggung	651.999,000	Berkembang	2	-	52.6716	70	-	1807	0.0079	0.0008	29	0.0019	0.0010	2.9516	0.0020	0.0003	44.3041	0.0073	0.0018	0.003902	82,494,000	734,493,000
3	Haruyan	Barikin	651.999,000	Berkembang	1	-	54.1309	27	-	1993	0.0088	0.0009	13	0.0009	0.0004	2.6564	0.0018	0.0003	44.0711	0.0073	0.0018	0.003407	72,039,000	724,038,000
4	Haruyan	Andang	651.999,000	Berkembang	1	-	53.9534	31	-	1407	0.0062	0.0006	12	0.0008	0.0004	2.9516	0.0020	0.0003	30.5536	0.0051	0.0013	0.002588	54,714,000	706,713,000
5	Haruyan	Pengambau Hilir Dalam	651.999,000	Berkembang	2	-	50.5847	114	-	1124	0.0049	0.0005	25	0.0017	0.0008	2.3612	0.0016	0.0002	31.9778	0.0053	0.0013	0.002897	61,253,000	713,252,000
6	Haruyan	Haruyan	651.999,000	Maju	1	-	48.2156	142	-	901	0.0040	0.0004	15	0.0010	0.0005	1.7709	0.0012	0.0002	31.9913	0.0053	0.0013	0.002404	50,821,000	702,820,000
7	Haruyan	Haruyan Seberang	651.999,000	Berkembang	5	-	50.0442	121	-	1906	0.0084	0.0008	107	0.0072	0.0036	6.4934	0.0045	0.0007	31.2011	0.0052	0.0013	0.006382	134,944,000	786,943,000
8	Haruyan	Pengambau Hulu	651.999,000	Maju	3	-	46.8865	149	-	1637	0.0072	0.0007	45	0.0030	0.0015	4.7225	0.0032	0.0005	43.7229	0.0072	0.0018	0.004522	95,602,000	747,601,000
9	Haruyan	Sungai Harang	651.999,000	Berkembang	4	-	57.5810	1	144,096,000	814	0.0036	0.0004	77	0.0052	0.0026	7.6740	0.0053	0.0008	43.6639	0.0072	0.0018	0.005534	117,010,000	913,105,000
10	Haruyan	Batu Panggung	651.999,000	Berkembang	3	-	51.2687	95	-	913	0.0040	0.0004	57	0.0038	0.0019	14.7578	0.0101	0.0015	47.8244	0.0079	0.0020	0.005814	122,925,000	774,924,000
11	Haruyan	Mangunan	651.999,000	Tertinggal	1	-	49.9036	123	-	812	0.0036	0.0004	7	0.0005	0.0002	2.9516	0.0020	0.0003	32.9978	0.0055	0.0014	0.002260	47,780,000	699,779,000
12	Haruyan	Hapulang	651.999,000	Berkembang	4	-	51.6698	91	-	1249	0.0055	0.0005	88	0.0059	0.0029	5.3895	0.0037	0.0006	41.1079	0.0068	0.0017	0.005753	121,631,000	773,630,000
13	Haruyan	Lok Buntar	651.999,000	Berkembang	3	-	51.0209	105	-	1114	0.0049	0.0005	49	0.0033	0.0016	2.3612	0.0016	0.0002	41.1017	0.0068	0.0017	0.004074	86,139,000	738,138,000
14	Haruyan	Tabat Padang	651.999,000	Berkembang	2	-	52.3597	75	-	891	0.0039	0.0004	32	0.0021	0.0011	1.1806	0.0008	0.0001	40.6939	0.0067	0.0017	0.003268	69,093,000	721,092,000
15	Haruyan	Mangunan Seberang	651.999,000	Berkembang	5	-	54.5536	21	-	1475	0.0065	0.0006	137	0.0092	0.0046	5.9031	0.0041	0.0006	38.5316	0.0064	0.0016	0.007441	157,315,000	809,314,000
16	Haruyan	Pandanu	651.999,000	Berkembang	4	-	56.1224	8	144,096,000	904	0.0040	0.0004	65	0.0044	0.0022	14.7578	0.0101	0.0015	45.3719	0.0075	0.0019	0.005973	126,278,000	922,373,000
17	Haruyan	Teluk Mesjid	651.999,000	Berkembang	7	-	42.0278	160	-	1998	0.0088	0.0009	283	0.0190	0.0095	8.2644	0.0057	0.0009	43.8349	0.0072	0.0018	0.013026	275,396,000	927,395,000
18	Batu Benawa	Murung A.	651.999,000	Berkembang	2	-	49.3480	131	-	2034	0.0089	0.0009	22	0.0015	0.0007	7.9692	0.0055	0.0008	32.2999	0.0053	0.0013	0.003788	80,088,000	732,087,000
19	Batu Benawa	Pagat	651.999,000	Maju	1	-	50.9613	107	-	2171	0.0095	0.0010	4	0.0003	0.0001	2.5265	0.0017	0.0003	26.6768	0.0044	0.0011	0.002451	51,830,000	703,829,000
20	Batu Benawa	Kalibaru	651.999,000	Berkembang	3	-	53.6354	38	-	1351	0.0059	0.0006	45	0.0030	0.0015	3.2467	0.0022	0.0003	32.8327	0.0038	0.0009	0.003380	71,469,000	723,468,000
21	Batu Benawa	Kahakan	651.999,000	Berkembang	5	-	47.3845	147	-	2112	0.0093	0.0009	105	0.0070	0.0035	3.3057	0.0023	0.0003	32.6713	0.0054	0.0014	0.006138	129,777,000	781,776,000
22	Batu Benawa	Aluan Sumur	651.999,000	Berkembang	4	-	53.0303	57	-	1007	0.0044	0.0004	65	0.0044	0.0022	3.3648	0.0023	0.0003	41.0532	0.0068	0.0017	0.004665	98,626,000	750,625,000
23	Batu Benawa	Aluan Besar	651.999,000	Berkembang	4	-	48.5262	141	-	1020	0.0045	0.0004	64	0.0043	0.0021	3.6599	0.0025	0.0004	34.6461	0.0057	0.0014	0.004403	93,081,000	745,080,000
24	Batu Benawa	Paya Besar	651.999,000	Berkembang	5	-	44.9828	155	-	1405	0.0062	0.0006	117	0.0078	0.0039	5.0176	0.0034	0.0005	33.0896	0.0055	0.0014	0.006423	135,808,000	787,807,000
25	Batu Benawa	Bakti	651.999,000	Tertinggal	3	-	53.8154	36	-	1448	0.0064	0.0006	52	0.0035	0.0017	2.1546	0.0015	0.0002	34.8536	0.0058	0.0014	0.004042	85,456,000	737,455,000
26	Batu Benawa	Aluan	651.999,000	Berkembang	5	-	53.3975	46	-	1294	0.0057	0.0006	127	0.0085	0.0043	2.6564	0.0018	0.0003	33.5845	0.0056	0.0014	0.006487	137,147,000	789,146,000
27	Batu Benawa	Aluan Mati	651.999,000	Berkembang	4	-	46.6601	151	-	1237	0.0054	0.0005	72	0.0048	0.0024	5.0176	0.0034	0.0005	38.7611	0.0064	0.0016	0.005076	107,322,000	759,321,000
28	Batu Benawa	Baru	651.999,000	Berkembang	4	-	53.3190	48	-	1361	0.0060	0.0006	78	0.0052	0.0026	2.6977	0.0019	0.0003	39.9616	0.0066	0.0017	0.005142	108,717,000	760,716,000
29	Batu Benawa	Pantai Batung	651.999,000	Berkembang	2	-	47.4265	145	-	1856	0.0082	0.0008	24	0.0016	0.0008	9.4450	0.0065	0.0010	26.2513	0.0043	0.0011	0.003679	77,782,000	729,781,000
30	Batu Benawa	Layuh	651.999,000	Tertinggal	5	-	52.1294	79	-	686	0.0030	0.0003	99	0.0066	0.0033	4.4273	0.0030	0.0005	41.2446	0.0068	0.0017	0.005780	122,216,000	774,215,000
31	Batu Benawa	Haliu	651.999,000	Berkembang	2	-	54.1314	26	-	1363	0.0060	0.0006	23	0.0015	0.0008	2.9516	0.0020	0.0003	38.9503	0.0064	0.0016	0.003284	69,438,000	721,437,000
32	Labuan Amas Selatan	Mahang Baru	651.999,000	Berkembang	6	-	51.7811	88	-	1139	0.0050	0.0005	150	0.0101	0.0050	4.4273	0.0030	0.0005	37.0000	0.0061	0.0015	0.007513	158,848,000	810,847,000
33	Labuan Amas Selatan	Mundar	651.999,000	Berkembang	5	-	54.8446	18	-	1401	0.0062	0.0006	95	0.0064	0.0032	2.6564	0.0018	0.0003	37.3398	0.0062	0.0015	0.005617	118,751,000	770,750,000
34	Labuan Amas Selatan	Tabudarat Hilir	651.999,000	Berkembang	4	-	55.9977	9	144,096,000	1559	0.0069	0.0007	63	0.0042	0.0021	3.8370	0.0026	0.0004	37.2514	0.0062	0.0015	0.004732	100,044,000	896,139,000
35	Labuan Amas Selatan	Tabudarat Hulu	651.999,000	Berkembang	5	-	46.8853	150	-	1577	0.0069	0.0007	106	0.0071	0.0036	3.2467	0.0022	0.0003	27.3010	0.0045	0.0011	0.005708	120,692,000	772,691,000
36	Labuan Amas Selatan	Pantai Hambawang Timur	651.999,000	Maju	3	-	55.7932	12	144,096,000	1064	0.0047	0.0005	51	0.0034	0.0017	2.0071	0.0014	0.0002	22.1110	0.0037	0.0009	0.003298	69,720,000	865,815,000
37	Labuan Amas Selatan	Banua Kepyang	651.999,000	Berkembang	1	-	49.6972	126	-	2167	0.0095	0.0010	16	0.0011	0.0005	3.5419	0.0024	0.0004	38.8545	0.0064	0.0016	0.003460	73,152,000	725,151,000
38	Labuan Amas Selatan	Ta'al	651.999,000	Berkembang	1	-	50.2856	118	-	1224	0.0054	0.0005	5	0.0003	0.0002	1.4758	0.0010	0.0002	40.8777	0.0068	0.0017	0.002548	53,861,000	705,860,000
39	Labuan Amas Selatan	Durian Gantang	651.999,000	Berkembang	3	-	55.4763	15	144,096,000	1980	0.0087	0.0009	60	0.0040	0.0020	2.9516	0.0020	0.0003	24.8508	0.0041	0.0010	0.004212	89,061,000	885,156,000
40	Labuan Amas Selatan	Guha	651.999,000	Berkembang	3	-	52.7063	68	-	1532	0.0067	0.0007	47	0.0031	0.0016	2.6564	0.0018	0.0003	29.7069	0.0049	0.0012	0.003750	79,289,000	731,288,000
41	Labuan Amas Selatan	Bangkal	651.999,000	Berkembang	3	-	55.8344	11	144,096,000	1404	0.0062	0.0006	52	0.0035	0.0017	3.2467	0.0022	0.0003	44.9619	0.0074	0.0019	0.004553	96,263,000	892,358,000
42	Labuan Amas Selatan	Panggung Marak	651.999,000	Berkembang	7	-	52.9282	63	-	1837	0.0081	0.0008	258	0.0173	0.0086	4.5749	0.0031	0.0005	32.5887	0.0054	0.0013	0.011272	238,316,000	890,315,000
43	Labuan Amas Selatan	Jamil	651.999,000	Tertinggal	6	-	50.7771	110	-	1997	0.0088	0.0009	163	0.0109	0.0055	4.4273	0.0030	0.0005	38.9737	0.0064	0.0016	0.008406	177,723,000	829,722,000
44	Labuan Amas Selatan	Taras Padang	651.999,000	Berkembang	6	-	52.8143	67	-	2430	0.0107	0.0011	169	0.0113	0.0057	3.8370	0.0026	0.0004	35.7854	0.0059	0.0015	0.008606	181,955,000	833,954,000
45	Labuan Amas Selatan	Murung Ta'al	651.999,000	Berkembang	3	-	42.0868	159	-	844	0.0037	0.0004	52	0.0035	0.0017	1.4758	0.0010	0.0002	35.9025	0.0059	0.0015	0.003750	79,281,000	731,280,000
46	Labuan Amas Selatan	Sungai Rangas	651.999,000	Berkembang	2	-	53.2139	51	-	851	0.0037	0.0004	25	0.0017	0.									

No.	Kecamatan	Nama Desa	Alokasi Dasar	Klasifikasi Desa IDM	Desil JPM	Alokasi Afirmasi	Skor Kinerja	Ranking Kinerja	Alokasi Kinerja	Alokasi Formula											Total Bobot	Alokasi Formula	Pagu Dana Desa per-Desa	
										Jumlah Penduduk			Jumlah Penduduk Miskin			Luas Wilayah			IKG					
										Jumlah Penduduk	Rasio Jumlah Penduduk	Bobot	Jumlah Penduduk Miskin	Rasio Jumlah Penduduk Miskin	Bobot	Luas Wilayah	Rasio Luas Wilayah	Bobot	Indeks Kesulitan Geografis	Rasio Indeks Kesulitan Geografis				Bobot
47	Labuan Amas Selatan	Batang Bahalang	651.999,000	Berkembang	1	-	48.892	143	-	919	0.0040	0.0004	4	0.0003	0.0001	0.7379	0.0005	0.0001	40.7592	0.0067	0.0017	0.002299	48,607,000	700,606,000
48	Labuan Amas Selatan	Sungai Jaranih	651.999,000	Berkembang	5	-	52.829	65	-	1712	0.0075	0.0008	131	0.0088	0.0044	2.3612	0.0016	0.0002	35.5136	0.0059	0.0015	0.006854	144,907,000	796,906,000
49	Labuan Amas Utara	Perumahan	651.999,000	Tertinggal	3	-	51.3108	94	-	778	0.0034	0.0003	42	0.0028	0.0014	3.6717	0.0025	0.0004	44.6111	0.0074	0.0018	0.003972	83,862,000	735,981,000
50	Labuan Amas Utara	Kasarangan	651.999,000	Maju	3	-	50.8632	109	-	1833	0.0081	0.0008	47	0.0031	0.0016	4.2207	0.0029	0.0004	18.3477	0.0030	0.0008	0.003574	75,567,000	727,566,000
51	Labuan Amas Utara	Banua Kupang	651.999,000	Berkembang	4	-	45.9386	153	-	2492	0.0110	0.0011	73	0.0049	0.0024	3.9079	0.0027	0.0004	28.6327	0.0047	0.0012	0.005128	108,419,000	760,418,000
52	Labuan Amas Utara	Rantau Keminting	651.999,000	Maju	2	-	53.9764	29	-	1862	0.0082	0.0008	35	0.0023	0.0012	3.8134	0.0026	0.0004	38.2211	0.0063	0.0016	0.003964	83,818,000	735,817,000
53	Labuan Amas Utara	Pemangkih	651.999,000	Berkembang	4	-	50.6365	112	-	1669	0.0073	0.0007	86	0.0058	0.0029	0.8382	0.0006	0.0001	28.0582	0.0046	0.0012	0.004862	102,789,000	754,788,000
54	Labuan Amas Utara	Pemangkih Seberang	651.999,000	Tertinggal	1	-	43.8561	156	-	958	0.0042	0.0004	5	0.0003	0.0002	3.8665	0.0027	0.0004	36.4847	0.0060	0.0015	0.002495	52,762,000	704,761,000
55	Labuan Amas Utara	Binjai Pemangkih	651.999,000	Berkembang	4	-	52.8232	66	-	1589	0.0070	0.0007	71	0.0048	0.0024	3.8665	0.0027	0.0004	43.9392	0.0073	0.0018	0.005293	111,901,000	763,900,000
56	Labuan Amas Utara	Samhurang	651.999,000	Berkembang	7	-	53.9723	30	-	1587	0.0070	0.0007	221	0.0148	0.0074	3.3943	0.0023	0.0003	43.6034	0.0072	0.0018	0.010256	216,833,000	868,832,000
57	Labuan Amas Utara	Pahalatan	651.999,000	Berkembang	4	-	53.4861	44	-	894	0.0039	0.0004	61	0.0041	0.0020	4.1145	0.0028	0.0004	37.2730	0.0062	0.0015	0.004402	93,072,000	745,071,000
58	Labuan Amas Utara	Mantaas	651.999,000	Berkembang	7	-	54.2668	24	-	2435	0.0107	0.0011	288	0.0188	0.0094	3.8134	0.0026	0.0004	43.7043	0.0072	0.0018	0.012653	267,515,000	919,514,000
59	Labuan Amas Utara	Sungai Buluh	651.999,000	Berkembang	6	-	55.9538	10	144,096,000	2912	0.0128	0.0013	160	0.0113	0.0056	18.5240	0.0127	0.0019	24.5349	0.0041	0.0010	0.009833	207,906,000	1,004,001,000
60	Labuan Amas Utara	Kadundung	651.999,000	Berkembang	1	-	51.7968	87	-	1580	0.0069	0.0007	13	0.0009	0.0004	1.8064	0.0012	0.0002	28.2396	0.0047	0.0012	0.002484	52,511,000	704,510,000
61	Labuan Amas Utara	Tungkup	651.999,000	Tertinggal	3	-	48.7896	138	-	878	0.0039	0.0004	56	0.0038	0.0019	3.4474	0.0024	0.0004	35.4169	0.0059	0.0015	0.004082	86,304,000	738,303,000
62	Labuan Amas Utara	Tabat	651.999,000	Maju	4	-	56.5928	4	144,096,000	1391	0.0061	0.0006	90	0.0060	0.0030	12.4674	0.0086	0.0013	31.5557	0.0052	0.0013	0.006217	131,446,000	927,541,000
63	Labuan Amas Utara	Rantau Bujur	651.999,000	Tertinggal	6	-	47.6555	144	-	1469	0.0065	0.0006	142	0.0056	0.0048	8.0696	0.0055	0.0008	37.5015	0.0062	0.0016	0.007786	164,623,000	816,622,000
64	Labuan Amas Utara	Binjai Pirua	651.999,000	Berkembang	5	-	53.6825	37	-	2703	0.0119	0.0012	125	0.0084	0.0042	7.1310	0.0049	0.0007	35.0219	0.0058	0.0014	0.007560	159,831,000	811,830,000
65	Pandawan	Jaranih	651.999,000	Berkembang	6	-	52.6342	71	-	1400	0.0062	0.0006	174	0.0117	0.0058	4.4273	0.0030	0.0005	37.3469	0.0062	0.0015	0.008446	178,579,000	830,578,000
66	Pandawan	Banua Hanyar	651.999,000	Berkembang	5	-	51.1248	100	-	2611	0.0115	0.0011	105	0.0070	0.0035	6.1983	0.0043	0.0006	39.1820	0.0065	0.0016	0.006925	146,410,000	798,409,000
67	Pandawan	Palajau	651.999,000	Berkembang	2	-	52.6750	80	-	1267	0.0056	0.0006	29	0.0019	0.0010	4.5690	0.0031	0.0005	34.6437	0.0057	0.0014	0.003432	72,558,000	1,004,557,000
68	Pandawan	Banua Batung	651.999,000	Berkembang	4	-	54.6874	20	-	1287	0.0057	0.0006	65	0.0044	0.0022	4.4273	0.0030	0.0005	34.9126	0.0058	0.0014	0.004643	98,176,000	750,175,000
69	Pandawan	Jatuh	651.999,000	Berkembang	3	-	49.0024	136	-	1307	0.0057	0.0006	51	0.0034	0.0017	3.5419	0.0024	0.0004	32.5777	0.0054	0.0013	0.003995	84,472,000	736,471,000
70	Pandawan	Pandawan	651.999,000	Berkembang	1	-	53.9296	32	-	1379	0.0061	0.0006	7	0.0005	0.0002	3.6894	0.0025	0.0004	25.7575	0.0043	0.0011	0.002286	48,328,000	700,327,000
71	Pandawan	Mahang Matang Landung	651.999,000	Berkembang	6	-	52.6666	49	-	2466	0.0108	0.0011	150	0.0101	0.0050	6.7886	0.0047	0.0007	41.0236	0.0068	0.0017	0.008506	179,841,000	816,840,000
72	Pandawan	Kambat Selatan	651.999,000	Berkembang	3	-	49.6242	128	-	1238	0.0054	0.0005	48	0.0032	0.0016	1.7709	0.0012	0.0002	37.0153	0.0061	0.0015	0.003865	81,724,000	733,723,000
73	Pandawan	Kayu Rabah	651.999,000	Berkembang	5	-	52.9493	61	-	2811	0.0124	0.0012	117	0.0078	0.0039	7.5265	0.0052	0.0008	35.0272	0.0058	0.0014	0.007380	156,033,000	808,032,000
74	Pandawan	Setiap	651.999,000	Berkembang	6	-	53.0942	52	-	1916	0.0084	0.0008	185	0.0124	0.0062	5.6080	0.0039	0.0006	43.1201	0.0071	0.0018	0.009402	198,787,000	850,786,000
75	Pandawan	Kambat Utara	651.999,000	Berkembang	5	-	54.1477	25	-	1724	0.0076	0.0008	128	0.0086	0.0043	3.8370	0.0026	0.0004	32.1610	0.0053	0.0013	0.006772	143,380,000	795,179,000
76	Pandawan	Banua Supanggal	651.999,000	Berkembang	1	-	51.2115	96	-	753	0.0033	0.0003	12	0.0008	0.0004	1.9185	0.0013	0.0002	36.9086	0.0061	0.0015	0.002457	51,941,000	703,940,000
77	Pandawan	Hulu Rasau	651.999,000	Berkembang	1	-	50.7063	111	-	912	0.0040	0.0004	11	0.0007	0.0004	1.7709	0.0012	0.0002	41.8177	0.0069	0.0017	0.002681	56,679,000	708,678,000
78	Pandawan	Banua Asam	651.999,000	Berkembang	4	-	51.9615	84	-	1297	0.0057	0.0006	70	0.0047	0.0023	3.5419	0.0024	0.0004	36.1698	0.0060	0.0015	0.004776	100,980,000	752,979,000
79	Pandawan	Masiraan	651.999,000	Berkembang	4	-	54.7349	19	-	661	0.0029	0.0003	77	0.0052	0.0026	2.3612	0.0016	0.0002	40.7317	0.0067	0.0017	0.004798	101,444,000	753,443,000
80	Pandawan	Mahang Putat	651.999,000	Berkembang	2	-	50.9758	106	-	896	0.0039	0.0004	29	0.0019	0.0010	2.0661	0.0014	0.0002	38.0001	0.0063	0.0016	0.003150	66,589,000	718,588,000
81	Pandawan	Mahang Sungai Hanyar	651.999,000	Berkembang	4	-	52.0206	82	-	1884	0.0083	0.0008	67	0.0045	0.0022	3.8370	0.0026	0.0004	43.9988	0.0073	0.0018	0.005288	111,795,000	763,794,000
82	Pandawan	Hilir Banua	651.999,000	Berkembang	4	-	53.0610	54	-	1527	0.0067	0.0007	77	0.0052	0.0026	3.8370	0.0026	0.0004	40.5768	0.0067	0.0017	0.005324	112,572,000	764,571,000
83	Pandawan	Buluang	651.999,000	Berkembang	5	-	52.3744	74	-	1822	0.0080	0.0008	104	0.0070	0.0035	4.4273	0.0030	0.0005	36.4622	0.0060	0.0015	0.006250	132,133,000	784,132,000
84	Pandawan	Matang Ginalun	651.999,000	Berkembang	1	-	53.0863	53	-	2457	0.0108	0.0011	10	0.0007	0.0003	2.6564	0.0018	0.0003	40.6598	0.0067	0.0017	0.003370	71,243,000	723,242,000
85	Pandawan	Walatung	651.999,000	Berkembang	3	-	52.6044	73	-	2334	0.0103	0.0010	48	0.0032	0.0016	6.3458	0.0044	0.0007	42.9146	0.0071	0.0018	0.005063	107,036,000	759,035,000
86	Barabai	Gambah	651.999,000	Berkembang	1	-	46.3261	152	-	1867	0.0082	0.0008	13	0.0009	0.0004	0.8855	0.0006	0.0001	31.7997	0.0053	0.0013	0.002662	56,282,000	708,281,000
87	Barabai	Kayu Bawang	651.999,000	Berkembang	1	-	53.8921	34	-	1673	0.0074	0.0007	15	0.0010	0.0005	1.7709	0.0012	0.0002	33.1475	0.0055	0.0014	0.002791	59,005,000	711,004,000
88	Barabai	Benawa Tengah	651.999,000	Berkembang	2	-	53.4877	43	-	5142	0.0226	0.0023	21	0.0014	0.0007	6.7886	0.0047	0.0007	20.8679	0.0035	0.0009	0.004526	95,691,000	747,690,000
89	Barabai	Mandingin	651.999,000	Maju	2	-	50.2406	120	-	4450	0.0196	0.0020	34	0.0023	0.0011	2.9516	0.0020	0.0003	17.2898	0.0029	0.0007	0.004114	86,981,000	738,980,000
90	Barabai	Pajukungan	651.999,000	Berkembang	6	-	51.0629	103	-	1841	0.0081	0.0008	156	0.0105	0.0052	2.3612	0.0016	0.0002	24.8779	0.0041	0.0010	0.007308	154,522,000	806,521,000
91	Barabai	Banua Budi	651.999,000	Berkembang	4	-	50.6189	113	-	1775	0.0078	0.0008	79	0.0053	0.0026	2.0661	0.0014	0.0002	29.2947	0.0048	0.0012	0.004851	102,572,000	754,571,000
92	Barabai	Banua Binjai	651.999,000	Berkembang	2	-	50.3466	117	-	2855	0.0125	0.0013	35	0.0023	0.0012	2.0661	0.0014	0.0002	36.8695	0.0061	0.0015	0.004165	88,054,000	740,053,000
93	Barabai	Banua Jingah	651.999,000	Maju	2																			


No.	Kecamatan	Nama Desa	Alokasi Dasar	Klasifikasi Desa IDM	Desil JPM	Alokasi Afirmasi	Skor Kinerja	Ranking Kinerja	Alokasi Kinerja	Alokasi Formula											Total Bobot	Alokasi Formula	Pagu Dana Desa per-Desa	
										Jumlah Penduduk			Jumlah Penduduk Miskin			Luas Wilayah			IKG					
										Jumlah Penduduk	Rasio Jumlah Penduduk	Bobot	Jumlah Penduduk Miskin	Rasio Jumlah Penduduk Miskin	Bobot	Luas Wilayah	Rasio Luas Wilayah	Bobot	Indeks Kesulitan Geografis	Rasio Indeks Kesulitan Geografis				Bobot
100	Batang Alai Selatan	Tembuk Bahalang	651.999.000	Berkembang	3	-	49.5174	129	-	1083	0.0048	0.0005	39	0.0026	0.0013	2.4321	0.0017	0.0003	31.4150	0.0052	0.0013	0.003332	70.454,000	722.453,000
101	Batang Alai Selatan	Limbar	651.999.000	Berkembang	4	-	51.2062	97	-	856	0.0038	0.0004	62	0.0042	0.0021	4.2739	0.0029	0.0004	37.5184	0.0062	0.0016	0.004445	93.989,000	745.988,000
102	Batang Alai Selatan	Lok Basar	651.999.000	Berkembang	2	-	53.0462	55	-	1032	0.0045	0.0005	30	0.0020	0.0010	1.6411	0.0011	0.0002	22.0736	0.0037	0.0009	0.002541	53.714,000	705.713,000
103	Batang Alai Selatan	Paya	651.999.000	Berkembang	3	-	50.0145	122	-	1539	0.0068	0.0007	41	0.0027	0.0014	8.9491	0.0062	0.0009	39.3134	0.0065	0.0016	0.004598	97.217,000	749.216,000
104	Batang Alai Selatan	Cukan Lipai	651.999.000	Berkembang	5	-	54.5529	22	-	1595	0.0070	0.0007	117	0.0078	0.0039	8.8547	0.0061	0.0009	30.1105	0.0050	0.0012	0.006779	143.333,000	795.332,000
105	Batang Alai Selatan	Birayang Surapati	651.999.000	Berkembang	2	-	51.1316	99	-	891	0.0039	0.0004	22	0.0015	0.0007	4.7225	0.0032	0.0005	27.6527	0.0046	0.0011	0.002759	58.330,000	710.329,000
106	Batang Alai Selatan	Mahela	651.999.000	Berkembang	3	-	48.6155	140	-	751	0.0033	0.0003	47	0.0031	0.0016	3.0991	0.0021	0.0003	44.1509	0.0073	0.0018	0.004050	85.623,000	737.622,000
107	Batang Alai Selatan	Rangas	651.999.000	Berkembang	2	-	49.1976	135	-	1405	0.0062	0.0006	28	0.0019	0.0009	5.3128	0.0037	0.0005	29.7674	0.0049	0.0012	0.003334	70.491,000	722.490,000
108	Batang Alai Selatan	Sumang Gardu	651.999.000	Berkembang	4	-	50.2448	119	-	1312	0.0058	0.0006	81	0.0054	0.0027	4.7225	0.0032	0.0005	41.7090	0.0069	0.0017	0.005502	116.528,000	768.327,000
109	Batang Alai Selatan	Labuhan	651.999.000	Berkembang	1	-	53.4833	45	-	968	0.0043	0.0004	15	0.0010	0.0005	17.7802	0.0122	0.0018	39.0144	0.0065	0.0016	0.004374	92.479,000	744.478,000
110	Batang Alai Selatan	Birayang Timur	651.999.000	Berkembang	3	-	54.1287	28	-	785	0.0034	0.0003	44	0.0029	0.0015	2.0661	0.0014	0.0002	35.3940	0.0059	0.0015	0.003496	73.907,000	725.906,000
111	Batang Alai Selatan	Tanah Habang	651.999.000	Berkembang	4	-	53.5551	41	-	1269	0.0056	0.0006	65	0.0044	0.0022	16.5877	0.0114	0.0017	44.6454	0.0074	0.0018	0.006292	133.023,000	785.022,000
112	Batang Alai Selatan	Banua Rantau	651.999.000	Berkembang	2	-	50.3552	116	-	1056	0.0046	0.0005	19	0.0013	0.0006	1.7709	0.0012	0.0002	30.7068	0.0051	0.0013	0.002553	53.973,000	705.972,000
113	Batang Alai Selatan	Anduhun	651.999.000	Berkembang	4	-	52.9444	62	-	1515	0.0067	0.0007	79	0.0053	0.0026	8.2644	0.0057	0.0009	34.3166	0.0057	0.0014	0.005584	118.056,000	770.055,000
114	Batang Alai Selatan	Wawai	651.999.000	Berkembang	3	-	49.6814	127	-	1378	0.0061	0.0006	36	0.0024	0.0012	5.6080	0.0039	0.0006	30.0107	0.0050	0.0012	0.003631	76.764,000	728.763,000
115	Batang Alai Selatan	Lunjuk	651.999.000	Berkembang	4	-	53.5900	39	-	1415	0.0062	0.0006	79	0.0053	0.0026	2.6623	0.0018	0.0003	32.0704	0.0053	0.0013	0.004869	102.953,000	754.952,000
116	Batang Alai Utara	Sumanggi Semerang	651.999.000	Berkembang	6	-	50.2448	59	-	994	0.0044	0.0004	180	0.0121	0.0060	3.7190	0.0026	0.0004	32.9573	0.0054	0.0014	0.008214	173.677,000	825.676,000
117	Batang Alai Utara	Sumanggi	651.999.000	Berkembang	6	-	56.3900	5	144.096.000	991	0.0044	0.0004	149	0.0100	0.0050	2.0071	0.0014	0.0002	41.0034	0.0068	0.0017	0.007330	154.987,000	951.082,000
118	Batang Alai Utara	Ilung	651.999.000	Berkembang	1	-	53.8951	33	-	999	0.0044	0.0004	5	0.0003	0.0002	0.8855	0.0006	0.0001	14.3457	0.0024	0.0006	0.001291	27.295,000	679.294,000
119	Batang Alai Utara	Maringgit	651.999.000	Berkembang	6	-	49.2100	134	-	1166	0.0051	0.0005	149	0.0100	0.0050	3.3648	0.0023	0.0003	28.2549	0.0047	0.0012	0.007020	148.430,000	800.429,000
120	Batang Alai Utara	Telang	651.999.000	Berkembang	5	-	47.1069	148	-	1539	0.0068	0.0007	97	0.0065	0.0033	1.7709	0.0012	0.0002	25.1642	0.0042	0.0010	0.005150	108.878,000	765.877,000
121	Batang Alai Utara	Labunganak	651.999.000	Berkembang	4	-	50.4016	115	-	1602	0.0070	0.0007	74	0.0050	0.0025	4.7225	0.0032	0.0005	24.1339	0.0040	0.0010	0.004668	98.702,000	750.701,000
122	Batang Alai Utara	Hapingin	651.999.000	Berkembang	3	-	55.5373	13	144.096.000	781	0.0034	0.0003	44	0.0029	0.0015	2.6564	0.0018	0.0003	39.0794	0.0065	0.0016	0.003707	78.378,000	874.473,000
123	Batang Alai Utara	Dangu	651.999.000	Berkembang	3	-	55.5311	14	144.096.000	754	0.0033	0.0003	36	0.0024	0.0012	2.6564	0.0018	0.0003	41.7537	0.0069	0.0017	0.003538	74.797,000	870.892,000
124	Batang Alai Utara	Ilung Tengah	651.999.000	Berkembang	3	-	52.0728	81	-	951	0.0042	0.0004	55	0.0037	0.0018	0.7084	0.0005	0.0001	35.9049	0.0059	0.0015	0.003818	80.730,000	732.729,000
125	Batang Alai Utara	Haur Gading	651.999.000	Berkembang	1	-	51.6574	92	-	1272	0.0056	0.0006	11	0.0007	0.0004	3.2467	0.0022	0.0003	24.9287	0.0041	0.0010	0.002293	48.478,000	700.477,000
126	Batang Alai Utara	Awang	651.999.000	Berkembang	5	-	53.0428	56	-	1700	0.0075	0.0007	110	0.0074	0.0037	2.6564	0.0018	0.0003	43.3941	0.0072	0.0018	0.006501	137.449,000	789.448,000
127	Batang Alai Utara	Awang Baru	651.999.000	Berkembang	8	-	53.2543	60	-	1681	0.0074	0.0007	457	0.0306	0.0153	4.2502	0.0029	0.0004	44.6506	0.0074	0.0018	0.018337	387.692,000	1.039.691,000
128	Batang Alai Utara	Muara Rintis	651.999.000	Berkembang	7	-	50.9503	54	-	2173	0.0095	0.0010	222	0.0149	0.0074	7.0247	0.0048	0.0007	23.9665	0.0040	0.0010	0.010109	213.736,000	865.735,000
129	Batang Alai Utara	Ilung Pasar Lama	651.999.000	Berkembang	2	-	49.8522	124	-	1344	0.0059	0.0006	26	0.0017	0.0009	1.6529	0.0011	0.0002	25.7795	0.0043	0.0011	0.002698	57.044,000	709.043,000
130	Hantakan	Hantakan	651.999.000	Berkembang	6	-	43.3935	157	-	1326	0.0058	0.0006	150	0.0101	0.0050	5.9503	0.0041	0.0006	21.2111	0.0035	0.0009	0.007100	150.104,000	802.103,000
131	Hantakan	Alat	651.999.000	Berkembang	8	-	54.4762	23	-	1909	0.0084	0.0008	338	0.0227	0.0113	11.2159	0.0077	0.0012	34.6793	0.0057	0.0014	0.014755	311.967,000	963.966,000
132	Hantakan	Murung B.	651.999.000	Berkembang	6	-	52.6232	72	-	2008	0.0088	0.0009	145	0.0097	0.0049	10.0353	0.0069	0.0010	42.2496	0.0070	0.0017	0.008523	180.192,000	832.191,000
133	Hantakan	Bulayak	651.999.000	Berkembang	3	-	45.6406	154	-	726	0.0032	0.0003	41	0.0027	0.0014	1.7709	0.0012	0.0002	37.5420	0.0062	0.0016	0.003428	72.468,000	724.467,000
134	Hantakan	Batu Tunggal	651.999.000	Berkembang	4	-	51.8846	85	-	574	0.0025	0.0003	92	0.0062	0.0031	4.0436	0.0028	0.0004	44.4189	0.0073	0.0018	0.005588	118.154,000	770.153,000
135	Hantakan	Pasting	651.999.000	Berkembang	7	-	53.8869	35	-	982	0.0043	0.0004	223	0.0149	0.0075	3.0401	0.0021	0.0003	48.2144	0.0080	0.0020	0.010211	215.887,000	867.886,000
136	Hantakan	Tilahan	651.999.000	Tertinggal	2	-	51.7434	90	-	1194	0.0052	0.0005	27	0.0018	0.0009	13.3115	0.0091	0.0014	31.5382	0.0052	0.0013	0.004106	86.806,000	738.805,000
137	Hantakan	Haruyan Dayak	651.999.000	Berkembang	9	-	57.4190	2	144.096.000	1040	0.0046	0.0005	633	0.0424	0.0212	9.0318	0.0062	0.0009	34.2847	0.0057	0.0014	0.024017	507.793,000	1.303.888,000
138	Hantakan	Kindingan	651.999.000	Tertinggal	7	-	55.0738	16	144.096.000	1099	0.0048	0.0005	278	0.0186	0.0093	19.5098	0.0134	0.0020	58.3621	0.0097	0.0024	0.014223	300.711,000	1.096.806,000
139	Hantakan	Datar Ajab	651.999.000	Tertinggal	7	-	52.1400	78	-	314	0.0014	0.0001	276	0.0185	0.0092	10.6256	0.0073	0.0011	69.8850	0.0116	0.0029	0.013371	282.707,000	934.706,000
140	Hantakan	Hinas Kanan	651.999.000	Tertinggal	7	-	53.5443	42	-	448	0.0020	0.0002	311	0.0208	0.0104	12.6622	0.0087	0.0013	51.1527	0.0085	0.0021	0.014039	296.815,000	983.814,000
141	Hantakan	Patikalain	651.999.000	Tertinggal	7	-	51.8265	86	-	573	0.0025	0.0003	246	0.0165	0.0082	12.1309	0.0083	0.0013	65.6028	0.0108	0.0027	0.012458	263.397,000	915.396,000
142	Batang Alai Timur	Batu Tangga	651.999.000	Berkembang	6	-	48.9170	137	-	1779	0.0078	0.0008	181	0.0121	0.0061	17.2666	0.0119	0.0018	31.0998	0.0051	0.0013	0.009913	209.587,000	861.586,000
143	Batang Alai Timur	Hinas Kiri	651.999.000	Tertinggal	6	-	51.7760	89	-	736	0.0032	0.0003	186	0.0125	0.0062	365.9929	0.2516	0.0377	40.1076	0.0066	0.0017	0.045947	971.459,000	1.623.458,000
144	Batang Alai Timur	Pembakulan	651.999.000	Tertinggal	3	-	52.1421	77	-	436	0.0019	0.0002	38	0.0025	0.0013	6.3163	0.0043	0.0007	41.7945	0.0069	0.0017	0.003844	81.273,000	733.272,000
145	Batang Alai Timur	Nateh	651.999.000	Berkembang	6	-	56.2669	6	144.096.000	1089	0.0048	0.0005	173	0.0116	0.0058	9.5335	0.0066	0.0010	51.6792	0.0085	0.0021	0.009395		

No.	Kecamatan	Nama Desa	Alokasi Dasar	Klasifikasi Desa IDM	Desil JPM	Alokasi Afirmasi	Skor Kinerja	Ranking Kinerja	Alokasi Kinerja	Alokasi Formula												Pagu Dana Desa per-Desa		
										Jumlah Penduduk			Jumlah Penduduk Miskin			Luas Wilayah			IKG				Total Bobot	Alokasi Formula
										Jumlah Penduduk	Rasio Jumlah Penduduk	Bobot	Jumlah Penduduk Miskin	Rasio Jumlah Penduduk Miskin	Bobot	Luas Wilayah	Rasio Luas Wilayah	Bobot	Indeks Kesulitan Geografis	Rasio Indeks Kesulitan Geografis	Bobot			
153	Limpasu	Tapuk	651,999,000	Berkembang	4	-	56.2066	7	144,096,000	1484	0.0065	0.0007	88	0.0059	0.0029	9.5040	0.0065	0.0010	37.5440	0.0062	0.0016	0.006133	129,668,000	925,763,000
154	Limpasu	Karau	651,999,000	Berkembang	4	-	53.5676	40	-	1431	0.0063	0.0006	88	0.0059	0.0029	4.7992	0.0033	0.0005	37.3452	0.0062	0.0015	0.005616	118,746,000	770,745,000
155	Limpasu	Limpasu	651,999,000	Berkembang	4	-	52.9822	60	-	1875	0.0082	0.0008	83	0.0056	0.0028	7.6150	0.0052	0.0008	25.8610	0.0043	0.0011	0.005459	115,429,000	767,428,000
156	Limpasu	Kabang	651,999,000	Berkembang	4	-	48.7828	139	-	791	0.0035	0.0003	76	0.0051	0.0025	7.0837	0.0049	0.0007	32.3564	0.0054	0.0013	0.004962	104,917,000	756,916,000
157	Limpasu	Abung Surapati	651,999,000	Berkembang	1	-	49.3213	132	-	665	0.0029	0.0003	13	0.0009	0.0004	4.5454	0.0031	0.0005	24.4327	0.0040	0.0010	0.002207	46,653,000	698,652,000
158	Limpasu	Karatungan	651,999,000	Berkembang	1	-	52.2483	76	-	1254	0.0055	0.0006	8	0.0005	0.0003	3.8961	0.0027	0.0004	46.7194	0.0077	0.0019	0.003152	66,647,000	718,646,000
159	Limpasu	Pauh	651,999,000	Berkembang	4	-	37.8403	161	-	856	0.0038	0.0004	67	0.0045	0.0022	1.7709	0.0012	0.0002	44.5959	0.0074	0.0018	0.004648	98,262,000	750,261,000
160	Limpasu	Abung	651,999,000	Berkembang	3	-	51.0507	104	-	1053	0.0046	0.0005	38	0.0025	0.0013	4.0495	0.0028	0.0004	24.6093	0.0041	0.0010	0.003171	67,044,000	719,043,000
161	Limpasu	Hawang	651,999,000	Berkembang	2	-	51.1114	101	-	1400	0.0062	0.0006	26	0.0017	0.0009	4.7815	0.0033	0.0005	36.7359	0.0061	0.0015	0.003498	73,961,000	725,960,000
Total			104,971,839,000				x	x	2,305,536,000	227,556	1.000	10%	14,921	1.000	50%	1,454,928	1.000	15%	6,047,291	1.000	25%	1.000	21,142,824,000	128,420,199,000

Kontrol Penghitungan	
Pagu Dana Desa Kabupaten Hulu Sungai Tengah	128,420,199,000
Hasil Perhitungan Pagu Dana Desa Kabupaten Hulu Sungai Tengah	128,420,199,000
Pagu Alokasi Dasar Kabupaten Hulu Sungai Tengah	104,971,839,000
Hasil Hitung Alokasi Dasar Kabupaten Hulu Sungai Tengah	104,971,839,000
Pagu Alokasi Afirmasi Kabupaten Hulu Sungai Tengah	-
Hasil Hitung Alokasi Afirmasi Kabupaten Hulu Sungai Tengah	-
Pagu Alokasi Kinerja Kabupaten Hulu Sungai Tengah	2,305,536,000
Hasil Hitung Alokasi Kinerja Kabupaten Hulu Sungai Tengah	2,305,536,000
Pagu Alokasi Formula Kabupaten Hulu Sungai Tengah	21,142,824,000
Hasil Hitung Alokasi Formula Kabupaten Hulu Sungai Tengah	21,142,824,000
Jumlah Desa	161
Jumlah Desa Penerima AK	15

Bobot	
JP	10%
JPM	50%
LW	15%
IKG	25%

Alokasi Per Desa	
Alokasi Dasar Per Desa	662,806,000
Alokasi Afirmasi DT	181,634,000
Alokasi Afirmasi DST	363,269,000
Alokasi Kinerja Per Desa	144,096,000



BUPATI HULU SUNGAI TENGAH

(Handwritten signature)

A. CHAIRANSYAH