



PERATURAN BUPATI HULU SUNGAI TENGAH
NOMOR 48 TAHUN 2020

TENTANG

PERUBAHAN ATAS PERATURAN BUPATI HULU SUNGAI TENGAH NOMOR 6
TAHUN 2020 TENTANG TATA CARA PEMBAGIAN DAN PENETAPAN RINCIAN
BAGI HASIL PAJAK DAERAH DAN BAGI HASIL RETRIBUSI DAERAH SETIAP
DESA DI KABUPATEN HULU SUNGAI TENGAH TAHUN ANGGARAN 2020

DENGAN RAHMAT TUHAN YANG MAHA ESA

BUPATI HULU SUNGAI TENGAH,

- Menimbang :
- a. bahwa terdapat penyesuaian atas pagu Bagi Hasil Pajak Daerah dan Bagi Hasil Retribusi Daerah Tahun Anggaran 2020 sebagai akibat kekurangan salur Alokasi Dana Desa dari Rekening Kas Umum Daerah ke Rekening Kas Desa pada Tahun Anggaran 2017, Tahun Anggaran 2018, dan Tahun Anggaran 2019;
 - b. bahwa berdasarkan pertimbangan sebagaimana dimaksud dalam huruf a, perlu menetapkan Peraturan Bupati tentang Perubahan Atas Peraturan Bupati Hulu Sungai Tengah Nomor 6 Tahun 2020 tentang Tata Cara Pembagian dan Penetapan Rincian Bagi Hasil Pajak dan Retribusi Daerah setiap Desa di Kabupaten Hulu Sungai Tengah Tahun Anggaran 2020.
- Mengingat :
1. Undang-Undang Nomor 27 Tahun 1959 tentang Penetapan Undang-Undang Darurat Nomor 3 Tahun 1953 Tentang Pembentukan Daerah Tingkat II di Kalimantan sebagai Undang-Undang (Lembar Negara Tahun 1959 Nomor 72, Tambahan Lembaran Negara Nomor 1820);
 2. Undang-undang Nomor 6 Tahun 2014 tentang Desa (Lembaran Negara Republik Indonesia Tahun 2014 Nomor 7, Tambahan Lembaran Negara Republik Indonesia Nomor 5495);
 3. Undang-Undang Nomor 23 Tahun 2014 tentang Pemerintahan Daerah (Lembaran Negara Republik Indonesia Tahun 2014 Nomor 244, Tambahan Lembaran Negara Republik Indonesia Nomor 5587), sebagaimana telah diubah beberapa kali, terakhir dengan Undang-Undang Nomor 9 Tahun 2015 tentang Perubahan Kedua Atas Undang-Undang Nomor 23 Tahun 2014 tentang Pemerintahan

- Daerah (Lembaran Negara Republik Indonesia Tahun 2015 Nomor 58, Tambahan lembaran Negara Republik Indonesia Nomor 5679);
4. Undang-Undang Nomor 30 Tahun 2014 tentang Administrasi Pemerintahan (Lembaran Negara Republik Indonesia Tahun 2014 Nomor 292, Tambahan Lembaran Negara Republik Indonesia Nomor 5601);
 5. Peraturan Pemerintah Nomor 43 Tahun 2014 tentang Peraturan Pelaksanaan Undang-Undang Nomor 6 Tahun 2014 tentang Desa (Lembaran Negara Republik Indonesia Tahun 2014 Nomor 123, Tambahan Lembaran Negara Republik Indonesia Nomor 5539) sebagaimana telah diubah dengan Peraturan Pemerintah Nomor 47 tahun 2015 tentang Perubahan Atas Peraturan Pemerintah Nomor 43 Tahun 2014 tentang Peraturan Pelaksanaan Undang-Undang Nomor 6 Tahun 2014 tentang Desa (Lembaran Negara Republik Indonesia Tahun 2015 Nomor 157, Tambahan Lembaran Negara Republik Indonesia Nomor 5717);
 6. Peraturan Pemerintah Nomor 12 Tahun 2017 tentang Pembinaan dan Pengawasan Penyelenggaraan Pemerintahan Daerah (Lembaran Negara Republik Indonesia Tahun 2017 Nomor 73, Tambahan Lembaran Negara Republik Indonesia Nomor 6041);
 7. Peraturan Pemerintah Nomor 12 Tahun 2019 tentang Pengelolaan Keuangan Daerah (Lembaran Negara Republik Indonesia Tahun 2019 Nomor 42, Tambahan Lembaran Negara Republik Indonesia Nomor 6322);
 8. Peraturan Menteri Dalam Negeri Nomor 13 Tahun 2006 tentang Pedoman Pengelolaan Keuangan Daerah sebagaimana telah diubah beberapa kali terakhir dengan Peraturan Menteri Dalam Negeri Nomor 21 Tahun 2011 tentang Perubahan Kedua Atas Peraturan Menteri Dalam Negeri Nomor 13 Tahun 2006 tentang Pedoman Pengelolaan Keuangan Daerah;
 9. Peraturan Menteri Dalam Negeri Nomor 20 Tahun 2018 tentang Pengelolaan Keuangan Desa (Berita Negara Republik Indonesia Tahun 2018 Nomor 611);
 10. Peraturan Daerah Kabupaten Hulu Sungai Tengah Nomor 11 Tahun 2016 tentang Pembentukan dan Susunan Perangkat Daerah, sebagaimana telah diubah beberapa kali terakhir dengan Peraturan Daerah Kabupaten Hulu Sungai Tengah Nomor 3 Tahun 2020 tentang Perubahan Kedua Atas Peraturan Daerah Kabupaten Hulu Sungai Tengah Nomor 11 Tahun 2016 tentang Pembentukan dan Susunan Perangkat Daerah.;
 11. Peraturan Daerah Kabupaten Hulu Sungai Tengah Nomor 5 Tahun 2020 tentang Perubahan Anggaran Pendapatan dan Belanja Daerah Tahun Anggaran 2020;

12. Peraturan Bupati Hulu Sungai Tengah Nomor 46 Tahun 2020 tentang Penjabaran Perubahan Anggaran Pendapatan dan Belanja Daerah Tahun Anggaran 2020.

MEMUTUSKAN

Menetapkan : PERATURAN BUPATI TENTANG PERUBAHAN ATAS PERATURAN BUPATI HULU SUNGAI TENGAH NOMOR 6 TAHUN 2020 TENTANG TATA CARA PEMBAGIAN DAN PENETAPAN RINCIAN BAGI HASIL PAJAK DAERAH DAN BAGI HASIL RETRIBUSI DAERAH SETIAP DESA DI KABUPATEN HULU SUNGAI TENGAH TAHUN ANGGARAN 2020

Pasal I

Beberapa ketentuan dalam Peraturan Bupati Hulu Sungai Tengah Nomor 6 Tahun 2020 tentang Tata Cara Pembagian dan Penetapan Rincian Bagi Hasil Pajak dan Retribusi Daerah setiap Desa di Kabupaten Hulu Sungai Tengah Tahun Anggaran 2020 (Berita Daerah Kabupaten Hulu Sungai Tengah Tahun 2020 Nomor 06) diubah sebagai berikut:

1. Ketentuan Pasal 2 diubah, sehingga Pasal 2 berbunyi sebagai berikut:

Pasal 2

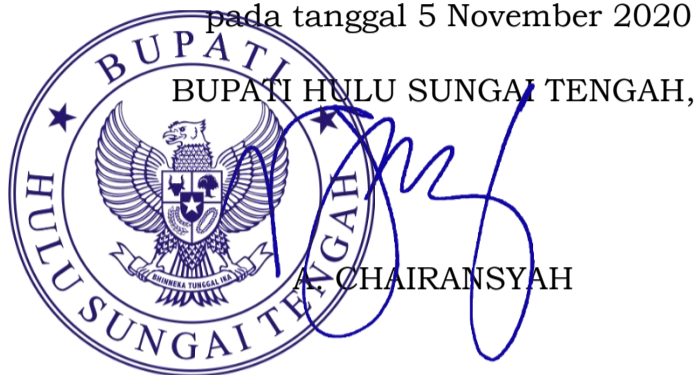
- (1) Bagi Hasil Pajak dan Retribusi Daerah merupakan salah satu sumber pendapatan Desa yang tercantum dalam APBDesa.
 - (2) Alokasi Bagi Hasil Pajak Daerah yang diberikan pada Desa untuk Tahun Anggaran 2020 adalah sebesar Rp. 1.789.864.120,00 (Satu Miliar Tujuh Ratus Delapan Delapan Puluh Sembilan Juta Delapan Ratus Enam Puluh Empat Ribu Seratus Dua Puluh Rupiah).
 - (3) Alokasi Bagi Hasil Retribusi Daerah yang diberikan pada Desa untuk Tahun Anggaran 2020 adalah sebesar Rp. 1.641.977.883,00 (Satu Milyar Enam Ratus Empat Puluh Satu Juta Sembilan Ratus Tujuh Puluh Tujuh Ribu Delapan Ratus Delapan Puluh Tiga Rupiah).
 - (4) Apabila terjadi perubahan besaran Bagi Hasil Pajak dan Retribusi Daerah sebagaimana dimaksud pada ayat (2) dan ayat (3), maka APBDesa harus disesuaikan dengan melakukan perubahan Peraturan Desa tentang APBDesa.
2. Ketentuan Lampiran Peraturan Bupati Hulu Sungai Tengah Nomor 6 Tahun 2020 tentang Tata Cara Pembagian dan Penetapan Rincian Bagi Hasil Pajak dan Retribusi Daerah setiap Desa di Kabupaten Hulu Sungai Tengah Tahun Anggaran 2020 (Berita Daerah Kabupaten Hulu Sungai Tengah Tahun 2020 Nomor 06) diubah sebagaimana tercantum dalam Lampiran Peraturan Bupati ini.

Pasal II


Peraturan Bupati ini mulai berlaku pada tanggal diundangkan.

Agar setiap orang mengetahuinya, memerintahkan pengundangan Peraturan Bupati ini dengan penempatannya dalam Berita Daerah Kabupaten Hulu Sungai Tengah.

Ditetapkan di Barabai
pada tanggal 5 November 2020



Diundangkan di Barabai
pada tanggal : 5 November 2020



PENJABAT SEKRETARIS DAERAH
KABUPATEN HULU SUNGAI TENGAH,

ttd

FARIED FAKHMANSYAH

BERITA DAERAH KABUPATEN HULU SUNGAI TENGAH TAHUN 2020
NOMOR

LAMPIRAN : PERATURAN BUPATI HULU SUNGAI TENGAH
 NOMOR : 48 Tahun 2020
 TANGGAL : 5 November 2020

**RINCIAN BAGI HASIL PAJAK DAERAH PER DESA DI KABUPATEN HULU SUNGAI TENGAH
 TAHUN ANGGARAN 2020**

No.	Kecamatan	Nama Desa	Alokasi Dasar (60%)	Alokasi Berdasarkan Formula dan Kinerja (40%)			Kurang Salur Tahun Anggaran 2017	Kurang Salur Tahun Anggaran 2018	Kurang Salur Tahun Anggaran 2019	Pagu BHPD per-Desa
				Alokasi Formula (80%)	Status Setoran PBB Tahun 2018	Alokasi Kinerja (20%)				
1	Haruyan	Pengambau Hilir Luar	4,903,182	1,763,406	Lunas	1,547,867	897,000	914,000	1,129,808	11,155,263
2	Haruyan	Panggung	4,903,182	1,615,954	Tidak Lunas	0	1,057,000	853,000	871,134	9,300,270
3	Haruyan	Barikin	4,903,182	5,170,721	Lunas	1,547,867	950,000	913,000	982,340	14,467,110
4	Haruyan	Andang	4,903,182	4,633,491	Lunas	1,547,867	923,000	791,000	1,075,536	13,874,076
5	Haruyan	Pengambau Hilir Dalam	4,903,182	1,777,561	Lunas	1,547,867	829,000	824,000	1,046,958	10,928,568
6	Haruyan	Haruyan	4,903,182	10,471,993	Tidak Lunas	0	845,000	789,000	1,062,054	18,071,229
7	Haruyan	Haruyan Seberang	4,903,182	2,839,617	Tidak Lunas	0	1,003,000	1,002,000	894,001	10,641,801
8	Haruyan	Pengambau Hulu	4,903,182	2,229,048	Lunas	1,547,867	928,000	928,000	838,396	11,374,493
9	Haruyan	Sungai Harang	4,903,182	2,273,679	Lunas	1,547,867	898,000	1,005,000	980,310	11,608,038
10	Haruyan	Batu Panggung	4,903,182	1,418,551	Lunas	1,547,867	949,000	929,000	1,034,962	10,782,562
11	Haruyan	Mangunang	4,903,182	944,986	Tidak Lunas	0	825,000	806,000	1,050,762	8,529,930
12	Haruyan	Hapulang	4,903,182	1,593,656	Lunas	1,547,867	867,000	946,000	994,164	10,851,869
13	Haruyan	Lok Buntar	4,903,182	2,140,315	Lunas	1,547,867	850,000	883,000	974,497	11,298,861
14	Haruyan	Tabat Padang	4,903,182	1,644,097	Lunas	1,547,867	833,000	851,000	844,021	10,623,168
15	Haruyan	Mangunang Seberang	4,903,182	3,500,548	Lunas	1,547,867	999,000	992,000	1,014,313	12,956,909
16	Haruyan	Pandanu	4,903,182	1,893,036	Lunas	1,547,867	905,000	904,000	953,750	11,106,835
17	Haruyan	Teluk Mesjid	4,903,182	929,764	Tidak Lunas		1,055,000	1,278,000	1,036,003	9,201,949
18	Batu Benawa	Murung A.	4,903,182	3,458,511	Lunas	1,547,867	895,000	907,000	894,494	12,606,054
19	Batu Benawa	Pagat	4,903,182	5,639,660	Lunas	1,547,867	841,000	826,000	857,535	14,615,244
20	Batu Benawa	Kalibaru	4,903,182	1,997,271	Lunas	1,547,867	842,000	857,000	970,435	11,117,755
21	Batu Benawa	Kahakan	4,903,182	3,078,954	Tidak Lunas	0	1,019,000	1,000,000	929,785	10,930,920
22	Batu Benawa	Aluan Sumur	4,903,182	1,747,335	Tidak Lunas	0	870,000	878,000	874,796	9,273,313
23	Batu Benawa	Aluan Besar	4,903,182	1,553,765	Lunas	1,547,867	853,000	887,000	915,924	10,660,738
24	Batu Benawa	Paya Besar	4,903,182	1,793,360	Tidak Lunas	0	911,000	973,000	865,576	9,446,118
25	Batu Benawa	Bakti	4,903,182	2,374,904	Tidak Lunas	0	894,000	866,000	871,689	9,909,775
26	Batu Benawa	Aluan	4,903,182	1,744,345	Tidak Lunas	0	834,000	968,000	890,302	9,339,830
27	Batu Benawa	Aluan Mati	4,903,182	2,703,797	Lunas	1,547,867	856,000	908,000	962,479	11,881,325

No.	Kecamatan	Nama Desa	Alokasi Dasar (60%)	Alokasi Berdasarkan Formula dan Kinerja (40%)			Kurang Salur Tahun Anggaran 2017	Kurang Salur Tahun Anggaran 2018	Kurang Salur Tahun Anggaran 2019	Pagu BHPD per-Desa
				Alokasi Formula (80%)	Status Setoran PBB Tahun 2018	Alokasi Kinerja (20%)				
28	Batu Benawa	Baru	4,903,182	2,361,467	Tidak Lunas	0	843,000	919,000	884,527	9,911,176
29	Batu Benawa	Pantai Batung	4,903,182	1,254,933	Tidak Lunas	0	878,000	875,000	838,501	8,749,617
30	Batu Benawa	Layuh	4,903,182	2,163,465	Lunas	1,547,867	875,000	917,000	867,273	11,273,788
31	Batu Benawa	Haliau	4,903,182	1,871,992	Tidak Lunas	0	854,000	832,000	1,672,765	10,133,939
32	Labuan Amas Selatan	Mahang Baru	4,903,182	2,179,391	Lunas	1,547,867	993,000	952,000	1,146,170	11,721,611
33	Labuan Amas Selatan	Mundar	4,903,182	3,948,265	Lunas	1,547,867	914,000	924,000	1,122,509	13,359,824
34	Labuan Amas Selatan	Tabudarat Hilir	4,903,182	799,721	Tidak Lunas	0	891,000	923,000	1,406,315	8,923,218
35	Labuan Amas Selatan	Tabudarat Hulu	4,903,182	1,021,905	Tidak Lunas	0	857,000	950,000	1,048,435	8,780,522
36	Labuan Amas Selatan	Pantai Hambawang Timur	4,903,182	1,942,199	Tidak Lunas	0	798,000	809,000	937,255	9,389,636
37	Labuan Amas Selatan	Banua Kepyayang	4,903,182	2,060,118	Tidak Lunas	0	950,000	1,029,000	2,682,173	11,624,473
38	Labuan Amas Selatan	Ta'al	4,903,182	1,621,579	Tidak Lunas	0	829,000	946,000	846,392	9,146,153
39	Labuan Amas Selatan	Durian Gantang	4,903,182	1,233,401	Tidak Lunas	0	923,000	905,000	1,208,791	9,173,374
40	Labuan Amas Selatan	Guha	4,903,182	2,922,652	Tidak Lunas	0	943,000	878,000	1,892,916	11,539,750
41	Labuan Amas Selatan	Bangkal	4,903,182	2,347,947	Tidak Lunas	0	873,000	904,000	1,176,867	10,204,996
42	Labuan Amas Selatan	Panggang Marak	4,903,182	1,451,589	Tidak Lunas	0	1,081,000	1,213,000	1,185,539	9,834,310
43	Labuan Amas Selatan	Jamil	4,903,182	1,365,824	Tidak Lunas	0	991,000	1,066,000	1,207,250	9,533,256
44	Labuan Amas Selatan	Taras Padang	4,903,182	3,045,078	Tidak Lunas	0	1,027,000	1,095,000	1,018,521	11,088,781
45	Labuan Amas Selatan	Murung Ta'al	4,903,182	1,374,449	Tidak Lunas	0	798,000	835,000	1,015,080	8,925,711
46	Labuan Amas Selatan	Sungai Rangas	4,903,182	2,575,029	Tidak Lunas	0	674,000	785,000	1,055,866	9,993,077
47	Labuan Amas Selatan	Batang Bahalang	4,903,182	1,657,012	Tidak Lunas	0	875,000	908,000	1,289,397	9,632,591
48	Labuan Amas Selatan	Sungai Jaranih	4,903,182	2,459,668	Tidak Lunas	0	926,000	997,000	987,256	10,273,106
49	Labuan Amas Utara	Perumahan	4,903,182	1,615,342	Tidak Lunas	0	828,000	847,000	851,537	9,045,062
50	Labuan Amas Utara	Kasarangan	4,903,182	4,496,975	Tidak Lunas	0	851,000	862,000	1,524,188	12,637,344
51	Labuan Amas Utara	Banua Kupang	4,903,182	3,676,793	Tidak Lunas	0	990,000	971,000	831,157	11,372,132
52	Labuan Amas Utara	Rantau Keminting	4,903,182	3,204,901	Tidak Lunas	0	919,000	868,000	871,140	10,766,223
53	Labuan Amas Utara	Pemangkih	4,903,182	2,432,680	Tidak Lunas	0	889,000	941,000	763,803	9,929,665
54	Labuan Amas Utara	Pemangkih Seberang	4,903,182	2,439,503	Tidak Lunas	0	820,000	858,000	865,729	9,886,414
55	Labuan Amas Utara	Binjai Pemangkih	4,903,182	1,784,969	Tidak Lunas	0	931,000	932,000	879,705	9,430,856
56	Labuan Amas Utara	Samhurang	4,903,182	1,356,290	Tidak Lunas	0	906,000	1,136,000	944,670	9,246,141
57	Labuan Amas Utara	Pahalatan	4,903,182	1,652,099	Lunas	1,547,867	883,000	880,000	1,010,113	10,876,261
58	Labuan Amas Utara	Mantaas	4,903,182	2,579,207	Tidak Lunas	0	1,113,000	1,237,000	857,601	10,689,990
59	Labuan Amas Utara	Sungai Buluh	4,903,182	2,577,658	Tidak Lunas	0	1,128,000	1,188,000	1,009,288	10,806,127
60	Labuan Amas Utara	Kadundung	4,903,182	2,426,479	Tidak Lunas	0	864,000	892,000	957,240	10,042,900
61	Labuan Amas Utara	Tungkup	4,903,182	1,236,114	Tidak Lunas	0	862,000	866,000	904,485	8,771,780

No.	Kecamatan	Nama Desa	Alokasi Dasar (60%)	Alokasi Berdasarkan Formula dan Kinerja (40%)			Kurang Salur Tahun Anggaran 2017	Kurang Salur Tahun Anggaran 2018	Kurang Salur Tahun Anggaran 2019	Pagu BHPD per-Desa
				Alokasi Formula (80%)	Status Setoran PBB Tahun 2018	Alokasi Kinerja (20%)				
62	Labuan Amas Utara	Tabat	4,903,182	1,852,438	Tidak Lunas	0	914,000	978,000	1,044,974	9,692,594
63	Labuan Amas Utara	Rantau Bujur	4,903,182	1,761,589	Tidak Lunas	0	913,000	1,008,000	943,275	9,529,046
64	Labuan Amas Utara	Binjai Pirua	4,903,182	2,695,337	Tidak Lunas	0	1,071,000	1,079,000	912,840	10,661,358
65	Pandawan	Jaranih	4,903,182	2,033,479	Lunas	1,547,867	898,000	1,091,000	914,613	11,388,142
66	Pandawan	Banua Hanyar	4,903,182	2,250,378	Tidak Lunas	0	1,146,000	1,025,000	920,792	10,245,352
67	Pandawan	Palajau	4,903,182	3,253,051	Tidak Lunas	0	844,000	851,000	953,591	10,804,824
68	Pandawan	Banua Batung	4,903,182	2,488,344	Tidak Lunas	0	950,000	890,000	869,411	10,100,937
69	Pandawan	Jatuh	4,903,182	2,159,482	Tidak Lunas	0	873,000	846,000	892,372	9,674,036
70	Pandawan	Pandawan	4,903,182	6,583,279	Lunas	1,547,867	850,000	811,000	1,160,308	15,855,636
71	Pandawan	Mahang Matang Landung	4,903,182	3,756,152	Tidak Lunas	0	1,082,000	1,172,000	1,263,364	12,176,698
72	Pandawan	Kambat Selatan	4,903,182	2,307,578	Lunas	1,547,867	915,000	874,000	1,722,815	12,270,441
73	Pandawan	Kayu Rabah	4,903,182	2,773,357	Tidak Lunas	0	1,433,000	1,074,000	1,286,518	11,470,057
74	Pandawan	Setiap	4,903,182	2,180,096	Tidak Lunas	0	1,179,000	1,103,000	945,660	10,310,937
75	Pandawan	Kambat Utara	4,903,182	3,133,709	Lunas	1,547,867	967,000	1,059,000	1,398,091	13,008,849
76	Pandawan	Banua Supanggal	4,903,182	2,393,376	Lunas	1,547,867	804,000	791,000	1,300,061	11,739,486
77	Pandawan	Hulu Rasau	4,903,182	2,189,225	Lunas	1,547,867	837,000	794,000	1,321,192	11,592,467
78	Pandawan	Banua Asam	4,903,182	2,145,493	Tidak Lunas	0	881,000	888,000	865,339	9,683,014
79	Pandawan	Masiraan	4,903,182	1,842,842	Lunas	1,547,867	846,000	902,000	1,122,934	11,164,826
80	Pandawan	Mahang Putat	4,903,182	1,648,575	Lunas	1,547,867	879,000	826,000	1,146,118	10,950,742
81	Pandawan	Mahang Sungai Hanyar	4,903,182	2,136,066	Tidak Lunas	0	1,011,000	947,000	1,038,158	10,035,406
82	Pandawan	Hilir Banua	4,903,182	2,129,344	Tidak Lunas	0	938,000	940,000	839,123	9,749,649
83	Pandawan	Buluan	4,903,182	2,164,353	Tidak Lunas	0	1,035,000	973,000	967,652	10,043,187
84	Pandawan	Matang Ginalun	4,903,182	10,975,094	Tidak Lunas	0	972,000	901,000	985,464	18,736,740
85	Pandawan	Walatung	4,903,182	1,838,517	Tidak Lunas	0	1,261,000	961,000	1,036,241	9,999,940
86	Barabai	Gambah	4,903,182	4,716,019	Tidak Lunas	0	849,000	831,000	816,482	12,115,683
87	Barabai	Kayu Bawang	4,903,182	2,937,801	Tidak Lunas	0	933,000	856,000	885,708	10,515,691
88	Barabai	Benawa Tengah	4,903,182	14,879,014	Tidak Lunas	0	1,039,000	1,089,000	821,200	22,731,396
89	Barabai	Mandingin	4,903,182	32,980,333	Tidak Lunas	0	1,278,000	1,030,000	918,584	41,110,099
90	Barabai	Pajukungan	4,903,182	3,348,691	Tidak Lunas	0	897,000	1,015,000	1,044,612	11,208,485
91	Barabai	Banua Budi	4,903,182	2,679,172	Tidak Lunas	0	968,000	944,000	942,702	10,437,056
92	Barabai	Banua Binjai	4,903,182	6,065,989	Tidak Lunas	0	1,062,000	950,000	954,511	13,935,682
93	Barabai	Banua Jingah	4,903,182	5,760,186	Tidak Lunas	0	1,053,000	939,000	1,330,050	13,985,419
94	Barabai	Ayung	4,903,182	2,317,235	Tidak Lunas	0	1,021,000	1,022,000	1,046,365	10,309,782
95	Barabai	Babai	4,903,182	1,145,152	Tidak Lunas	0	1,016,000	1,005,000	889,169	8,958,503


No.	Kecamatan	Nama Desa	Alokasi Dasar (60%)	Alokasi Berdasarkan Formula dan Kinerja (40%)			Kurang Salur Tahun Anggaran 2017	Kurang Salur Tahun Anggaran 2018	Kurang Salur Tahun Anggaran 2019	Pagu BHPD per-Desa
				Alokasi Formula (80%)	Status Setoran PBB Tahun 2018	Alokasi Kinerja (20%)				
96	Barabai	Awang Besar	4,903,182	2,922,571	Tidak Lunas	0	892,000	804,000	852,780	10,374,533
97	Barabai	Bakapas	4,903,182	1,604,279	Tidak Lunas	0	1,002,000	994,000	859,351	9,362,813
98	Batang Alai Selatan	Kias	4,903,182	2,808,255	Lunas	1,547,867	950,000	971,000	967,313	12,147,617
99	Batang Alai Selatan	Kapar	4,903,182	5,564,577	Tidak Lunas	0	925,000	835,000	1,038,771	13,266,530
100	Batang Alai Selatan	Tembuk Bahalang	4,903,182	2,443,870	Lunas	1,547,867	914,000	830,000	868,955	11,507,875
101	Batang Alai Selatan	Limbar	4,903,182	2,093,321	Lunas	1,547,867	839,000	880,000	959,902	11,223,272
102	Batang Alai Selatan	Lok Basar	4,903,182	1,885,131	Tidak Lunas	0	811,000	804,000	1,258,523	9,661,837
103	Batang Alai Selatan	Paya	4,903,182	2,513,693	Lunas	1,547,867	909,000	895,000	943,434	11,712,177
104	Batang Alai Selatan	Cukan Lipai	4,903,182	2,926,060	Lunas	1,547,867	972,000	997,000	1,141,992	12,488,102

No.	Kecamatan	Nama Desa	Alokasi Dasar (60%)	Alokasi Berdasarkan Formula dan Kinerja (40%)			Kurang Salur Tahun Anggaran 2017	Kurang Salur Tahun Anggaran 2018	Kurang Salur Tahun Anggaran 2019	Pagu BHPD per-Desa
				Alokasi Formula (80%)	Status Setoran PBB Tahun 2018	Alokasi Kinerja (20%)				
105	Batang Alai Selatan	Birayang Surapati	4,903,182	2,202,783	Lunas	1,547,867	828,000	812,000	943,569	11,237,401
106	Batang Alai Selatan	Mahela	4,903,182	1,674,649	Lunas	1,547,867	897,000	840,000	818,175	10,680,874
107	Batang Alai Selatan	Rangas	4,903,182	3,345,603	Lunas	1,547,867	853,000	847,000	961,063	12,457,715
108	Batang Alai Selatan	Wawai Gardu	4,903,182	1,828,422	Lunas	1,547,867	917,000	916,000	943,450	11,055,921
109	Batang Alai Selatan	Labuhan	4,903,182	3,531,008	Lunas	1,547,867	948,000	857,000	839,281	12,626,338
110	Batang Alai Selatan	Birayang Timur	4,903,182	1,707,451	Lunas	1,547,867	887,000	841,000	986,760	10,873,260
111	Batang Alai Selatan	Tanah Habang	4,903,182	4,592,114	Tidak Lunas	0	971,000	933,000	1,056,816	12,456,112
112	Batang Alai Selatan	Banua Rantau	4,903,182	3,151,800	Lunas	1,547,867	848,000	823,000	1,113,741	12,387,590
113	Batang Alai Selatan	Anduhum	4,903,182	2,580,956	Lunas	1,547,867	1,019,000	935,000	1,075,489	12,061,494
114	Batang Alai Selatan	Wawai	4,903,182	3,046,744	Lunas	1,547,867	974,000	859,000	915,172	12,245,966
115	Batang Alai Selatan	Lunjuk	4,903,182	2,316,865	Lunas	1,547,867	877,000	924,000	987,827	11,556,741
116	Batang Alai Utara	Sumanggi Seberang	4,903,182	986,384	Tidak Lunas	0	925,000	1,038,000	882,859	8,735,425
117	Batang Alai Utara	Sumanggi	4,903,182	1,292,443	Tidak Lunas	0	891,000	1,160,000	1,049,058	9,295,683
118	Batang Alai Utara	Ilung	4,903,182	1,931,210	Tidak Lunas	0	814,000	735,000	1,017,873	9,401,265
119	Batang Alai Utara	Maringgit	4,903,182	488,402	Tidak Lunas	0	981,000	980,000	970,679	8,323,263
120	Batang Alai Utara	Telang	4,903,182	1,965,756	Tidak Lunas	0	1,041,000	976,000	1,127,564	10,013,502
121	Batang Alai Utara	Labunganak	4,903,182	2,069,461	Tidak Lunas	0	973,000	950,000	931,122	9,826,765
122	Batang Alai Utara	Hapingin	4,903,182	663,141	Tidak Lunas	0	866,000	835,000	905,481	8,172,804
123	Batang Alai Utara	Dangu	4,903,182	1,737,412	Lunas	1,547,867	848,000	816,000	1,291,376	11,143,837
124	Batang Alai Utara	Ilung Tengah	4,903,182	1,441,160	Lunas	1,547,867	847,000	846,000	915,908	10,501,117
125	Batang Alai Utara	Haur Gading	4,903,182	982,619	Tidak Lunas	0	888,000	804,000	973,680	8,551,481
126	Batang Alai Utara	Awang	4,903,182	1,757,426	Tidak Lunas	0	1,267,000	1,245,000	899,284	10,071,891
127	Batang Alai Utara	Awang Baru	4,903,182	2,163,569	Tidak Lunas	0	1,294,000	1,472,000	897,493	10,730,244
128	Batang Alai Utara	Muara Rintis	4,903,182	1,334,901	Tidak Lunas	0	1,258,000	1,184,000	895,932	9,576,015
129	Batang Alai Utara	Ilung Pasar Lama	4,903,182	2,284,722	Tidak Lunas	0	876,000	835,000	1,186,865	10,085,769
130	Hantakan	Hantakan	4,903,182	2,192,730	Tidak Lunas	0	969,000	999,000	1,229,847	10,293,759
131	Hantakan	Alat	4,903,182	3,371,485	Lunas	1,547,867	1,127,000	1,346,000	1,017,953	13,313,487
132	Hantakan	Murung B.	4,903,182	158,040	Tidak Lunas	0	1,140,000	1,080,000	987,847	8,269,069

No.	Kecamatan	Nama Desa	Alokasi Dasar (60%)	Alokasi Berdasarkan Formula dan Kinerja (40%)			Kurang Salur Tahun Anggaran 2017	Kurang Salur Tahun Anggaran 2018	Kurang Salur Tahun Anggaran 2019	Pagu BHPD per-Desa
				Alokasi Formula (80%)	Status Setoran PBB Tahun 2018	Alokasi Kinerja (20%)				
133	Hantakan	Bulayak	4,903,182	2,204,943	Lunas	1,547,867	875,000	832,000	766,642	11,129,634
134	Hantakan	Batu Tunggal	4,903,182	1,061,843	Lunas	1,547,867	917,000	909,000	963,173	10,302,065
135	Hantakan	Pasting	4,903,182	1,402,430	Lunas	1,547,867	1,018,000	1,105,000	962,313	10,938,793
136	Hantakan	Tilahan	4,903,182	1,813,938	Lunas	1,547,867	1,090,000	1,105,000	873,602	11,333,589
137	Hantakan	Haruyan Dayak	4,903,182	2,134,649	Lunas	1,547,867	1,385,000	1,652,000	841,686	12,464,384
138	Hantakan	Kindingan	4,903,182	2,892,064	Lunas	1,547,867	1,302,000	1,253,000	880,479	12,778,592
139	Hantakan	Datar Ajab	4,903,182	958,986	Tidak Lunas	0	1,207,000	1,241,000	962,582	9,272,749
140	Hantakan	Hinas Kanan	4,903,182	1,370,769	Lunas	1,547,867	1,159,000	1,274,000	898,587	11,153,406
141	Hantakan	Patikalain	4,903,182	1,144,995	Tidak Lunas	0	1,371,000	1,217,000	1,149,589	9,785,766
142	Batang Alai Timur	Batu Tangga	4,903,182	2,034,611	Tidak Lunas	0	1,024,000	1,132,000	938,068	10,031,861
143	Batang Alai Timur	Hinas Kiri	4,903,182	1,805,229	Lunas	1,547,867	1,161,000	2,583,000	975,768	12,976,046
144	Batang Alai Timur	Pembakulan	4,903,182	804,660	Lunas	1,547,867	812,000	815,000	1,113,139	9,995,848
145	Batang Alai Timur	Nateh	4,903,182	760,452	Tidak Lunas	0	965,000	1,079,000	933,100	8,640,735
146	Batang Alai Timur	Tandilang	4,903,182	912,297	Tidak Lunas	0	883,000	903,000	1,101,159	8,702,638
147	Batang Alai Timur	Muara Hungi	4,903,182	1,080,138	Lunas	1,547,867	1,122,000	1,821,000	1,064,288	11,538,476
148	Batang Alai Timur	Atiran	4,903,182	921,108	Lunas	1,547,867	950,000	1,105,000	993,765	10,420,922
149	Batang Alai Timur	Batu Perahu	4,903,182	438,616	Lunas	1,547,867	1,037,000	1,357,000	880,292	10,163,958
150	Batang Alai Timur	Aing Bantai	4,903,182	295,076	Lunas	1,547,867	971,000	1,010,000	981,308	9,708,433
151	Batang Alai Timur	Juhu	4,903,182	375,390	Lunas	1,547,867	1,089,000	1,168,000	842,425	9,925,864
152	Batang Alai Timur	Datar Batung	4,903,182	581,381	Lunas	1,547,867	1,134,000	1,599,000	909,240	10,674,670
153	Limpasu	Tapuk	4,903,182	3,051,199	Lunas	1,547,867	911,000	925,000	1,133,654	12,471,902
154	Limpasu	Karau	4,903,182	1,024,080	Tidak Lunas	0	963,000	928,000	1,225,389	9,043,651
155	Limpasu	Limpasu	4,903,182	5,382,636	Lunas	1,547,867	968,000	954,000	824,329	14,580,015
156	Limpasu	Kabang	4,903,182	2,287,134	Tidak Lunas	0	905,000	925,000	925,998	9,946,314
157	Limpasu	Abung Surapati	4,903,182	1,853,867	Lunas	1,547,867	800,000	736,000	861,677	10,702,593

No.	Kecamatan	Nama Desa	Alokasi Dasar (60%)	Alokasi Berdasarkan Formula dan Kinerja (40%)			Kurang Salur Tahun Anggaran 2017	Kurang Salur Tahun Anggaran 2018	Kurang Salur Tahun Anggaran 2019	Pagu BHPD per-Desa
				Alokasi Formula (80%)	Status Setoran PBB Tahun 2018	Alokasi Kinerja (20%)				
158	Limpasu	Karatungan	4,903,182	2,122,610	Lunas	1,547,867	861,000	809,000	924,120	11,167,779
159	Limpasu	Pauh	4,903,200	1,743,355	Tidak Lunas	0	862,000	862,000	823,968	9,194,522
160	Limpasu	Abung	4,903,182	1,984,401	Lunas	1,547,867	877,000	838,000	885,048	11,035,498
161	Limpasu	Hawang	4,903,182	3,426,273	Lunas	1,547,867	902,000	847,000	1,007,582	12,633,905
TOTAL			789,412,320	421,019,904		105,254,976	153,579,000	157,165,000	163,432,920	1,789,864,120

Kontrol Penghitungan	
Pagu Bagi Hasil Pajak Daerah	1,315,687,200
Hasil Perhitungan Pagu Bagi Hasil Pajak Daerah	1,315,687,200
Pagu Alokasi Dasar (60% dari Pagu BHPD)	789,412,320
Hasil Perhitungan Pagu Alokasi Dasar	789,412,320
Pagu Bagian Formula ((80% dari (40% dari Pagu BHPD))	421,019,904
Total Pagu Bagian Formula	421,019,904
Pagu Bagian Kinerja ((20% dari (40% dari Pagu BHPD))	105,254,976
Total Pagu Bagian Kinerja	105,254,976
Jumlah Pagu BHPD + Pagu Kurang Salur	1,789,864,120
Hasil Perhitungan Pagu BHPD + Pagu Kurang Salur	1,789,864,120
Jumlah Desa	161



LAMPIRAN : PERATURAN BUPATI HULU SUNGAI TENGAH
 NOMOR : 48 Tahun 2020
 TANGGAL : 5 November 2020

**RINCIAN BAGI HASIL RETRIBUSI DAERAH PER DESA DI KABUPATEN HULU SUNGAI TENGAH
 TAHUN ANGGARAN 2020**

No.	Kecamatan	Nama Desa	Alokasi Dasar (60%)	Alokasi Berdasarkan Formula dan Kinerja (40%)			Kurang Salur Tahun Anggaran 2017	Kurang Salur Tahun Anggaran 2018	Kurang Salur Tahun Anggaran 2019	Pagu BHRD per-Desa
				Alokasi Formula (80%)	Status Setoran PBB Tahun 2018	Alokasi Kinerja (20%)				
(1)	(2)	(3)	(4)	(6)	(9)	(10)				
1	Haruyan	Pengambau Hilir Luar	4,410,741	1,586,301	Lunas	1,392,410	1,154,000	944,000	688,649	10,176,102
2	Haruyan	Panggung	4,410,741	1,453,659	Tidak Lunas	0	1,339,000	881,000	530,970	8,615,371
3	Haruyan	Barikin	4,410,741	4,651,410	Lunas	1,392,410	1,216,000	943,000	599,191	13,212,752
4	Haruyan	Andang	4,410,741	4,168,136	Lunas	1,392,410	1,184,000	817,000	655,664	12,627,951
5	Haruyan	Pengambau Hilir Dalam	4,410,741	1,599,035	Lunas	1,392,410	1,076,000	850,000	638,148	9,966,335
6	Haruyan	Haruyan	4,410,741	9,420,259	Tidak Lunas	0	1,094,000	815,000	647,553	16,387,553
7	Haruyan	Haruyan Seberang	4,410,741	2,554,426	Tidak Lunas	0	1,276,000	1,035,000	544,543	9,820,710
8	Haruyan	Pengambau Hulu	4,410,741	2,005,178	Lunas	1,392,410	1,191,000	958,000	511,093	10,468,422
9	Haruyan	Sungai Harang	4,410,741	2,045,327	Lunas	1,392,410	1,156,000	1,038,000	597,500	10,639,978
10	Haruyan	Batu Panggung	4,410,741	1,276,082	Lunas	1,392,410	1,213,000	959,000	630,807	9,882,040
11	Haruyan	Mangunang	4,410,741	850,078	Tidak Lunas	0	1,072,000	833,000	640,263	7,806,082
12	Haruyan	Hapulang	4,410,741	1,433,600	Lunas	1,392,410	1,119,000	977,000	606,079	9,938,831
13	Haruyan	Lok Buntar	4,410,741	1,925,357	Lunas	1,392,410	1,100,000	911,000	593,990	10,333,498
14	Haruyan	Tabat Padang	4,410,741	1,478,975	Lunas	1,392,410	1,080,000	879,000	514,590	9,755,716
15	Haruyan	Mangunang Seberang	4,410,741	3,148,977	Lunas	1,392,410	1,274,000	1,024,000	617,911	11,868,039
16	Haruyan	Pandanu	4,410,741	1,702,913	Lunas	1,392,410	1,165,000	935,000	580,867	10,186,931
17	Haruyan	Teluk Mesjid	4,410,741	836,385	Tidak Lunas		1,337,000	1,319,000	631,397	8,534,523
18	Batu Benawa	Murung A.	4,410,741	3,111,163	Lunas	1,392,410	1,153,000	937,000	545,020	11,549,334
19	Batu Benawa	Pagat	4,410,741	5,073,252	Lunas	1,392,410	1,090,000	853,000	522,850	13,342,253
20	Batu Benawa	Kalibaru	4,410,741	1,796,679	Lunas	1,392,410	1,090,000	886,000	591,489	10,167,319
21	Batu Benawa	Kahakan	4,410,741	2,769,725	Tidak Lunas	0	1,296,000	1,033,000	566,699	10,076,165
22	Batu Benawa	Aluan Sumur	4,410,741	1,571,845	Tidak Lunas	0	1,123,000	907,000	533,148	8,545,734
23	Batu Benawa	Aluan Besar	4,410,741	1,397,715	Lunas	1,392,410	1,103,000	915,000	557,973	9,776,839
24	Batu Benawa	Paya Besar	4,410,741	1,613,247	Tidak Lunas	0	1,171,000	1,005,000	527,112	8,727,100
25	Batu Benawa	Bakti	4,410,741	2,136,385	Tidak Lunas	0	1,152,000	895,000	531,305	9,125,431
26	Batu Benawa	Aluan	4,410,741	1,569,155	Tidak Lunas	0	1,080,000	999,000	542,656	8,601,553

No.	Kecamatan	Nama Desa	Alokasi Dasar (60%)	Alokasi Berdasarkan Formula dan Kinerja (40%)			Kurang Salur Tahun Anggaran 2017	Kurang Salur Tahun Anggaran 2018	Kurang Salur Tahun Anggaran 2019	Pagu BHRD per-Desa
				Alokasi Formula (80%)	Status Setoran PBB Tahun 2018	Alokasi Kinerja (20%)				
(1)	(2)	(3)	(4)	(8)	(9)	(10)				
27	Batu Benawa	Aluan Mati	4,410,741	2,432,246	Lunas	1,392,410	1,106,000	938,000	586,940	10,866,338
28	Batu Benawa	Baru	4,410,741	2,124,298	Tidak Lunas	0	1,092,000	948,000	539,149	9,114,187
29	Batu Benawa	Pantai Batung	4,410,741	1,128,897	Tidak Lunas	0	1,132,000	904,000	510,807	8,086,445
30	Batu Benawa	Layuh	4,410,741	1,946,182	Lunas	1,392,410	1,127,000	947,000	528,337	10,351,671
31	Batu Benawa	Haliau	4,410,741	1,683,982	Tidak Lunas	0	1,103,000	859,000	1,019,982	9,076,706
32	Labuan Amas Selatan	Mahang Baru	4,410,741	1,960,508	Lunas	1,392,410	1,265,000	983,000	698,513	10,710,173
33	Labuan Amas Selatan	Mundar	4,410,741	3,551,729	Lunas	1,392,410	1,174,000	954,000	684,002	12,166,882
34	Labuan Amas Selatan	Tabudarat Hilir	4,410,741	719,402	Tidak Lunas	0	1,148,000	952,000	857,034	8,087,177
35	Labuan Amas Selatan	Tabudarat Hulu	4,410,741	919,272	Tidak Lunas	0	1,107,000	981,000	639,138	8,057,150
36	Labuan Amas Selatan	Pantai Hambawang Timur	4,410,741	1,747,138	Tidak Lunas	0	1,041,000	834,000	571,139	8,604,018
37	Labuan Amas Selatan	Banua Kepyang	4,410,741	1,853,215	Tidak Lunas	0	1,216,000	1,062,000	1,635,183	10,177,139
38	Labuan Amas Selatan	Ta'al	4,410,741	1,458,719	Tidak Lunas	0	1,077,000	977,000	515,645	8,439,105
39	Labuan Amas Selatan	Durian Gantang	4,410,741	1,109,527	Tidak Lunas	0	1,184,000	934,000	737,250	8,375,518
40	Labuan Amas Selatan	Guha	4,410,741	2,629,121	Tidak Lunas	0	1,208,000	907,000	1,153,688	10,308,550
41	Labuan Amas Selatan	Bangkal	4,410,741	2,112,135	Tidak Lunas	0	1,126,000	934,000	717,433	9,300,310
42	Labuan Amas Selatan	Panggang Marak	4,410,741	1,305,801	Tidak Lunas	0	1,367,000	1,252,000	722,915	9,058,458
43	Labuan Amas Selatan	Jamil	4,410,741	1,228,650	Tidak Lunas	0	1,262,000	1,100,000	735,449	8,736,840
44	Labuan Amas Selatan	Taras Padang	4,410,741	2,739,252	Tidak Lunas	0	1,305,000	1,130,000	620,716	10,205,709
45	Labuan Amas Selatan	Murung Ta'al	4,410,741	1,236,409	Tidak Lunas	0	1,040,000	862,000	618,848	8,167,998
46	Labuan Amas Selatan	Sungai Rangas	4,410,741	2,316,411	Tidak Lunas	0	1,016,000	811,000	643,207	9,197,359
47	Labuan Amas Selatan	Batang Bahalang	4,410,741	1,490,593	Tidak Lunas	0	1,129,000	938,000	785,677	8,754,012
48	Labuan Amas Selatan	Sungai Jaranih	4,410,741	2,212,636	Tidak Lunas	0	1,188,000	1,030,000	601,681	9,443,058
49	Labuan Amas Utara	Perumahan	4,410,741	1,453,108	Tidak Lunas	0	1,076,000	875,000	518,519	8,333,368
50	Labuan Amas Utara	Kasarangan	4,410,741	4,045,330	Tidak Lunas	0	1,100,000	889,000	928,974	11,374,045
51	Labuan Amas Utara	Banua Kupang	4,410,741	3,307,521	Tidak Lunas	0	1,262,000	1,003,000	506,964	10,490,227
52	Labuan Amas Utara	Rantau Keminting	4,410,741	2,883,023	Tidak Lunas	0	1,181,000	896,000	530,457	9,901,221
53	Labuan Amas Utara	Pemangkih	4,410,741	2,188,359	Tidak Lunas	0	1,146,000	972,000	465,384	9,182,483
54	Labuan Amas Utara	Pemangkih Seberang	4,410,741	2,194,497	Tidak Lunas	0	1,065,000	886,000	527,417	9,083,654
55	Labuan Amas Utara	Binjai Pemangkih	4,410,741	1,605,699	Tidak Lunas	0	1,194,000	962,000	536,225	8,708,665
56	Labuan Amas Utara	Samhurang	4,410,741	1,220,073	Tidak Lunas	0	1,165,000	1,174,000	575,868	8,545,683
57	Labuan Amas Utara	Pahalatan	4,410,741	1,486,173	Lunas	1,392,410	1,138,000	909,000	615,326	9,951,651
58	Labuan Amas Utara	Mantaas	4,410,741	2,320,169	Tidak Lunas	0	1,405,000	1,277,000	522,488	9,935,398
59	Labuan Amas Utara	Sungai Buluh	4,410,741	2,318,776	Tidak Lunas	0	1,422,000	1,227,000	615,119	9,993,636
60	Labuan Amas Utara	Kadundung	4,410,741	2,182,780	Tidak Lunas	0	1,117,000	921,000	583,472	9,214,993

No.	Kecamatan	Nama Desa	Alokasi Dasar (60%)	Alokasi Berdasarkan Formula dan Kinerja (40%)			Kurang Salur Tahun Anggaran 2017	Kurang Salur Tahun Anggaran 2018	Kurang Salur Tahun Anggaran 2019	Pagu BHRD per-Desa
				Alokasi Formula (80%)	Status Setoran PBB Tahun 2018	Alokasi Kinerja (20%)				
(1)	(2)	(3)	(4)	(8)	(9)	(10)				
61	Labuan Amas Utara	Tungkup	4,410,741	1,111,967	Tidak Lunas	0	1,114,000	893,000	550,966	8,080,674
62	Labuan Amas Utara	Tabat	4,410,741	1,666,392	Tidak Lunas	0	1,175,000	1,010,000	636,901	8,899,034
63	Labuan Amas Utara	Rantau Bujur	4,410,741	1,584,667	Tidak Lunas	0	1,172,000	1,041,000	575,472	8,783,881
64	Labuan Amas Utara	Binjai Pirua	4,410,741	2,424,636	Tidak Lunas	0	1,356,000	1,114,000	556,425	9,861,802
65	Pandawan	Jaranieh	4,410,741	1,829,251	Lunas	1,392,410	1,156,000	1,126,000	557,142	10,471,545
66	Pandawan	Banua Hanyar	4,410,741	2,024,366	Tidak Lunas	0	1,442,000	1,059,000	561,267	9,497,374
67	Pandawan	Palajau	4,410,741	2,926,338	Tidak Lunas	0	1,093,000	880,000	581,442	9,891,521
68	Pandawan	Banua Batung	4,410,741	2,238,432	Tidak Lunas	0	1,216,000	920,000	529,743	9,314,916
69	Pandawan	Jatuh	4,410,741	1,942,599	Tidak Lunas	0	1,127,000	874,000	543,763	8,898,102
70	Pandawan	Pandawan	4,410,741	5,922,100	Lunas	1,392,410	1,099,000	838,000	707,627	14,369,879
71	Pandawan	Mahang Matang Landung	4,410,741	3,378,910	Tidak Lunas	0	1,370,000	1,210,000	770,624	11,140,276
72	Pandawan	Kambat Selatan	4,410,741	2,075,821	Lunas	1,392,410	1,176,000	903,000	1,049,867	11,007,839
73	Pandawan	Kayu Rabah	4,410,741	2,494,821	Tidak Lunas	0	1,775,000	1,109,000	784,365	10,573,927
74	Pandawan	Setiap	4,410,741	1,961,142	Tidak Lunas	0	1,480,000	1,140,000	576,235	9,568,118
75	Pandawan	Kambat Utara	4,410,741	2,818,981	Lunas	1,392,410	1,234,000	1,094,000	852,539	11,802,672
76	Pandawan	Banua Supanggal	4,410,741	2,153,002	Lunas	1,392,410	1,048,000	818,000	792,481	10,614,634
77	Pandawan	Hulu Rasau	4,410,741	1,969,355	Lunas	1,392,410	1,086,000	820,000	805,412	10,483,918
78	Pandawan	Banua Asam	4,410,741	1,930,015	Tidak Lunas	0	1,135,000	918,000	527,535	8,921,291
79	Pandawan	Masiraan	4,410,741	1,657,760	Lunas	1,392,410	1,096,000	930,000	684,179	10,171,091
80	Pandawan	Mahang Putat	4,410,741	1,483,003	Lunas	1,392,410	1,133,000	855,000	698,583	9,972,738
81	Pandawan	Mahang Sungai Hanyar	4,410,741	1,921,535	Tidak Lunas	0	1,286,000	978,000	632,510	9,228,785
82	Pandawan	Hilir Banua	4,410,741	1,915,488	Tidak Lunas	0	1,203,000	970,000	511,440	9,010,669
83	Pandawan	Buluan	4,410,741	1,946,980	Tidak Lunas	0	1,314,000	1,005,000	589,963	9,266,685
84	Pandawan	Matang Ginalun	4,410,741	9,872,832	Tidak Lunas	0	1,183,000	931,000	600,595	16,998,168
85	Pandawan	Walatung	4,410,741	1,653,869	Tidak Lunas	0	1,574,000	992,000	631,488	9,262,098
86	Barabai	Gambah	4,410,741	4,242,375	Tidak Lunas	0	1,099,000	858,000	497,444	11,107,560
87	Barabai	Kayu Bawang	4,410,741	2,642,749	Tidak Lunas	0	1,197,000	885,000	540,043	9,675,533
88	Barabai	Benawa Tengah	4,410,741	13,384,670	Tidak Lunas	0	1,319,000	1,125,000	500,727	20,740,138
89	Barabai	Mandingin	4,410,741	29,668,018	Tidak Lunas	0	1,594,000	1,065,000	559,930	37,297,690
90	Barabai	Pajukungan	4,410,741	3,012,372	Tidak Lunas	0	1,154,000	1,048,000	636,581	10,261,694
91	Barabai	Banua Budi	4,410,741	2,410,095	Tidak Lunas	0	1,237,000	974,000	574,035	9,605,871
92	Barabai	Banua Binjai	4,410,741	5,456,763	Tidak Lunas	0	1,347,000	983,000	581,803	12,779,308
93	Barabai	Banua Jingah	4,410,741	5,181,673	Tidak Lunas	0	1,335,000	969,000	810,761	12,707,175
94	Barabai	Ayung	4,410,741	2,084,508	Tidak Lunas	0	1,298,000	1,056,000	637,591	9,486,840

No.	Kecamatan	Nama Desa	Alokasi Dasar (60%)	Alokasi Berdasarkan Formula dan Kinerja (40%)			Kurang Salur Tahun Anggaran 2017	Kurang Salur Tahun Anggaran 2018	Kurang Salur Tahun Anggaran 2019	Pagu BHRD per-Desa
				Alokasi Formula (80%)	Status Setoran PBB Tahun 2018	Alokasi Kinerja (20%)				
(1)	(2)	(3)	(4)	(8)	(9)	(10)				
95	Barabai	Babai	4,410,741	1,030,141	Tidak Lunas	0	1,292,000	1,038,000	541,839	8,312,721
96	Barabai	Awang Besar	4,410,741	2,629,049	Tidak Lunas	0	1,150,000	831,000	519,565	9,540,354
97	Barabai	Bakapas	4,410,741	1,443,157	Tidak Lunas	0	1,275,000	1,026,000	523,277	8,678,175
98	Batang Alai Selatan	Kias	4,410,741	2,526,214	Lunas	1,392,410	1,216,000	1,003,000	589,792	11,138,156
99	Batang Alai Selatan	Kapar	4,410,741	5,005,710	Tidak Lunas	0	1,188,000	861,000	633,069	12,098,519
100	Batang Alai Selatan	Tembuk Bahalang	4,410,741	2,198,425	Lunas	1,392,410	1,174,000	857,000	530,003	10,562,579
101	Batang Alai Selatan	Limbar	4,410,741	1,883,082	Lunas	1,392,410	1,087,000	908,000	584,769	10,266,002
102	Batang Alai Selatan	Lok Basar	4,410,741	1,695,802	Tidak Lunas	0	1,055,000	829,000	766,745	8,757,288
103	Batang Alai Selatan	Paya	4,410,741	2,261,235	Lunas	1,392,410	1,169,000	923,000	575,337	10,731,724
104	Batang Alai Selatan	Cukan Lipai	4,410,741	2,632,187	Lunas	1,392,410	1,241,000	1,030,000	696,224	11,402,563
105	Batang Alai Selatan	Birayang Surapati	4,410,741	1,981,551	Lunas	1,392,410	1,075,000	839,000	575,053	10,273,755
106	Batang Alai Selatan	Mahela	4,410,741	1,506,459	Lunas	1,392,410	1,155,000	867,000	498,890	9,830,500
107	Batang Alai Selatan	Rangas	4,410,741	3,009,594	Lunas	1,392,410	1,104,000	875,000	586,176	11,377,921
108	Batang Alai Selatan	Wawai Gardu	4,410,741	1,644,788	Lunas	1,392,410	1,178,000	947,000	574,971	10,147,910
109	Batang Alai Selatan	Labuhan	4,410,741	3,176,378	Lunas	1,392,410	1,214,000	886,000	511,525	11,591,055
110	Batang Alai Selatan	Birayang Timur	4,410,741	1,535,966	Lunas	1,392,410	1,143,000	869,000	601,645	9,952,762
111	Batang Alai Selatan	Tanah Habang	4,410,741	4,130,914	Tidak Lunas	0	1,239,000	963,000	644,158	11,387,813
112	Batang Alai Selatan	Banua Rantau	4,410,741	2,835,255	Lunas	1,392,410	1,097,000	850,000	678,659	11,264,065
113	Batang Alai Selatan	Anduhum	4,410,741	2,321,743	Lunas	1,392,410	1,296,000	966,000	655,294	11,042,187
114	Batang Alai Selatan	Wawai	4,410,741	2,740,751	Lunas	1,392,410	1,243,000	888,000	557,918	11,232,820
115	Batang Alai Selatan	Lunjuk	4,410,741	2,084,175	Lunas	1,392,410	1,131,000	955,000	601,796	10,575,123
116	Batang Alai Utara	Sumanggi Seberang	4,410,741	887,319	Tidak Lunas	0	1,187,000	1,072,000	537,851	8,094,911
117	Batang Alai Utara	Sumanggi	4,410,741	1,162,639	Tidak Lunas	0	1,148,000	1,198,000	639,183	8,558,563
118	Batang Alai Utara	Ilung	4,410,741	1,737,253	Tidak Lunas	0	1,058,000	759,000	620,521	8,585,515
119	Batang Alai Utara	Maringgit	4,410,741	439,350	Tidak Lunas	0	1,252,000	1,012,000	591,434	7,705,525
120	Batang Alai Utara	Telang	4,410,741	1,768,329	Tidak Lunas	0	1,321,000	1,008,000	687,383	9,195,453
121	Batang Alai Utara	Labunganak	4,410,741	1,861,619	Tidak Lunas	0	1,242,000	981,000	567,165	9,062,525
122	Batang Alai Utara	Hapingin	4,410,741	596,540	Tidak Lunas	0	1,118,000	862,000	551,847	7,539,127
123	Batang Alai Utara	Dangu	4,410,741	1,562,918	Lunas	1,392,410	1,097,000	844,000	786,924	10,093,993
124	Batang Alai Utara	Ilung Tengah	4,410,741	1,296,420	Lunas	1,392,410	1,097,000	874,000	558,119	9,628,690
125	Batang Alai Utara	Haur Gading	4,410,741	883,931	Tidak Lunas	0	1,144,000	831,000	593,269	7,862,942
126	Batang Alai Utara	Awang	4,410,741	1,580,922	Tidak Lunas	0	1,582,000	1,286,000	547,794	9,407,457
127	Batang Alai Utara	Awang Baru	4,410,741	1,946,276	Tidak Lunas	0	1,613,000	1,520,000	546,782	10,036,798
128	Batang Alai Utara	Muara Rintis	4,410,741	1,200,833	Tidak Lunas	0	1,571,000	1,222,000	546,006	8,950,580

No.	Kecamatan	Nama Desa	Alokasi Dasar (60%)	Alokasi Berdasarkan Formula dan Kinerja (40%)			Kurang Salur Tahun Anggaran 2017	Kurang Salur Tahun Anggaran 2018	Kurang Salur Tahun Anggaran 2019	Pagu BHRD per-Desa
				Alokasi Formula (80%)	Status Setoran PBB Tahun 2018	Alokasi Kinerja (20%)				
(1)	(2)	(3)	(4)	(8)	(9)	(10)				
129	Batang Alai Utara	Ilung Pasar Lama	4,410,741	2,055,261	Tidak Lunas	0	1,129,000	863,000	723,894	9,181,895
130	Hantakan	Hantakan	4,410,741	1,972,507	Tidak Lunas	0	1,237,000	1,032,000	749,736	9,401,984
131	Hantakan	Alat	4,410,741	3,032,876	Lunas	1,392,410	1,421,000	1,390,000	620,454	12,267,482
132	Hantakan	Murung B.	4,410,741	142,168	Tidak Lunas	0	1,437,000	1,115,000	602,092	7,707,000
133	Hantakan	Bulayak	4,410,741	1,983,494	Lunas	1,392,410	1,129,000	860,000	467,207	10,242,852
134	Hantakan	Batu Tunggal	4,410,741	955,199	Lunas	1,392,410	1,178,000	939,000	587,432	9,462,782
135	Hantakan	Pasting	4,410,741	1,261,580	Lunas	1,392,410	1,295,000	1,141,000	586,414	10,087,146
136	Hantakan	Tilahan	4,410,741	1,631,759	Lunas	1,392,410	1,377,000	1,140,000	532,473	10,484,383
137	Hantakan	Haruyan Dayak	4,410,741	1,920,259	Lunas	1,392,410	1,719,000	1,705,000	513,464	11,660,875
138	Hantakan	Kindingan	4,410,741	2,601,606	Lunas	1,392,410	1,623,000	1,294,000	536,282	11,858,039
139	Hantakan	Datar Ajab	4,410,741	862,672	Tidak Lunas	0	1,513,000	1,281,000	586,507	8,653,920
140	Hantakan	Hinas Kanan	4,410,741	1,233,099	Lunas	1,392,410	1,457,000	1,315,000	547,670	10,355,920
141	Hantakan	Patikalain	4,410,741	1,029,999	Tidak Lunas	0	1,702,000	1,257,000	700,453	9,100,193
142	Batang Alai Timur	Batu Tangga	4,410,741	1,830,269	Tidak Lunas	0	1,302,000	1,168,000	571,566	9,282,576
143	Batang Alai Timur	Hinas Kiri	4,410,741	1,623,924	Lunas	1,392,410	1,459,000	2,664,000	595,038	12,145,113
144	Batang Alai Timur	Pembakulan	4,410,741	723,846	Lunas	1,392,410	1,057,000	841,000	678,615	9,103,612
145	Batang Alai Timur	Nateh	4,410,741	684,078	Tidak Lunas	0	1,232,000	1,114,000	568,852	8,009,671
146	Batang Alai Timur	Tandilang	4,410,741	820,672	Tidak Lunas	0	1,139,000	932,000	671,568	7,973,981
147	Batang Alai Timur	Muara Hungi	4,410,741	971,656	Lunas	1,392,410	1,414,000	1,880,000	648,304	10,717,112
148	Batang Alai Timur	Atiran	4,410,741	828,598	Lunas	1,392,410	1,216,000	1,140,000	605,903	9,593,653
149	Batang Alai Timur	Batu Perahu	4,410,741	394,565	Lunas	1,392,410	1,316,000	1,402,000	536,488	9,452,204
150	Batang Alai Timur	Aing Bantai	4,410,741	265,440	Lunas	1,392,410	1,239,000	1,042,000	597,867	8,947,459
151	Batang Alai Timur	Juhu	4,410,741	337,688	Lunas	1,392,410	1,376,000	1,205,000	513,371	9,235,211
152	Batang Alai Timur	Datar Batung	4,410,741	522,991	Lunas	1,392,410	1,427,000	1,650,000	554,178	9,957,321
153	Limpasu	Tapuk	4,410,741	2,744,758	Lunas	1,392,410	1,171,000	955,000	691,134	11,365,043
154	Limpasu	Karau	4,410,741	921,228	Tidak Lunas	0	1,230,000	958,000	746,839	8,266,808
155	Limpasu	Limpasu	4,410,741	4,842,042	Lunas	1,392,410	1,237,000	985,000	502,792	13,369,985
156	Limpasu	Kabang	4,410,741	2,057,430	Tidak Lunas	0	1,163,000	956,000	564,659	9,151,830
157	Limpasu	Abung Surapati	4,410,741	1,667,677	Lunas	1,392,410	1,042,000	761,000	524,843	9,798,672
158	Limpasu	Karatungan	4,410,741	1,909,430	Lunas	1,392,410	1,113,000	835,000	563,200	10,223,781
159	Limpasu	Pauh	4,410,694	1,568,264	Tidak Lunas	0	1,115,000	891,000	501,664	8,486,623
160	Limpasu	Abung	4,410,741	1,785,101	Lunas	1,392,410	1,132,000	866,000	539,260	10,125,513
161	Limpasu	Hawang	4,410,741	3,082,162	Lunas	1,392,410	1,161,000	875,000	614,032	11,535,346
TOTAL			710,129,254	378,735,602		94,683,900	196,521,000	162,299,000	99,609,127	1,641,977,883

No.	Kecamatan	Nama Desa	Alokasi Dasar (60%)	Alokasi Berdasarkan Formula dan Kinerja (40%)			Kurang Salur Tahun Anggaran 2017	Kurang Salur Tahun Anggaran 2018	Kurang Salur Tahun Anggaran 2019	Pagu BHRD per-Desa
				Alokasi Formula (80%)	Status Setoran PBB Tahun 2018	Alokasi Kinerja (20%)				
(1)	(2)	(3)	(4)	(8)	(9)	(10)				

Kontrol Penghitungan	
Pagu Bagi Hasil Retribusi Daerah	1,183,548,756
Hasil Perhitungan Pagu Bagi Hasil Retribusi Daerah	1,183,548,756
Pagu Alokasi Dasar (60% dari Pagu BHPD)	710,129,254
Hasil Perhitungan Pagu Alokasi Dasar	710,129,254
Pagu Bagian Formula ((80% dari (40% dari Pagu BHPD))	378,735,602
Total Pagu Bagian Formula	378,735,602
Pagu Bagian Kinerja ((20% dari (40% dari Pagu BHPD))	94,683,900
Total Pagu Bagian Kinerja	94,683,900
Jumlah Pagu BHRD + Pagu Kurang Salur	1,641,977,883
Hasil Perhitungan Pagu BHRD + Pagu Kurang Salur	1,641,977,883
Jumlah Desa	161

